



현대자동차는 전국 어디서나  
동일한 가격과 서비스로  
정성을 다할 것임을 약속드립니다.

본 카탈로그 상의 사양 및 제원은 차의 성능 개선을 위하여 예고 없이 변경될 수 있으며,  
본 카탈로그 상의 사진에는 선택사양이 적용된 경우가 있으므로 실제 구입차량과는 다른 점이  
있을 수도 있습니다. 또한, 차량 구입 시 해당 월의 가격표를 반드시 참고하시고 카마스터의  
안내를 받으시기 바랍니다.

\* 본 인쇄물에 수록된 사진의 색상은 인쇄 등 제작 과정을 거치며 실제 차량의 색상과 다소 차이가  
발생할 수 있습니다.

\* 현대자동차는 지점/대리점의 카마스터를 통해서만 판매하며 전국 어느 곳에서나  
동일한 가격과 가치로 바른 거래를 실천하고 있습니다.

\* 폐사에서 지정하는 순정품(엔진오일, 변속기오일 등)을 사용하지 않거나 불량 연료 및  
불량 요소수를 사용했을 경우에는 차량에 치명적인 손상을 줄 수 있습니다.

구입문의

# NEW POWER TRUCK





**Eco-Euro 6D  
NEW POWER TRUCK**

# Technology



**전방 충돌 방지 보조 (4X2/6X4 카고/샤시캡 기본 적용)**  
긴급한 상황에서 운전자가 브레이크를 밟지 않은 경우, 전방 충돌 위험을 자동으로 판단하고 제동하여 충돌회피 또는 피해를 경감해줍니다.


※ 첨단 운전자 보조 시스템은 운전자 보조 기능으로 차량 조작의 책임은 운전자에게 있습니다. 항상 주의를 기울여 차량 조작 및 운전하십시오.  
※ 환경, 주위 상황, 주행 및 작동 조건에 따라 작동 중지, 미작동 또는 불필요한 작동이 발생할 수 있습니다. 상세 내용과 제한 사항은 오너스 매뉴얼을 참조하십시오.  
※ 사양구성은 트림 및 선택 사양에 따라 다르게 적용됩니다. 사양 미선택 시에는 해당 기능은 미제공됩니다.



**차로 이탈 경고**  
60km/h 이상 주행시에 차량 전방에 장착된 카메라가 차선을 감지, 턴 시그널 미작동 상태로 차선 변경 및 이탈시 경고를 울려주어 안전운행을 도와줍니다.



**차체자세 제어기능**  
다양한 도로 조건 및 운행 패턴에서 주행 중 차량의 미끄러짐 또는 전복 경향을 감지하여 운전자가 별도의 브레이크를 조작을 하지 않아도 자동으로 엔진 출력 및 브레이크를 제어함으로써 차량 자세를 안정화하여 운행 안전성을 높여 사고예방에 도움을 줍니다.



**듀얼파워 (엘리스 자동변속기 미적용)**  
연비 모드와 퍼포먼스 모드 운영으로, 주행 도로 및 여건에 따라 운전자가 주행 모드를 선택할 수 있습니다. (※ 시동시 DEFAULT ECO → PERF)



**어드밴스드 에코롤 (Advanced Eco-Roll), (자동화변속기 적용시)**  
내리막길과 평지 탄력주행 거리를 기어 중립 상태로 제어하여 차량의 탄력 주행거리를 증대시켜 연비가 향상됩니다.



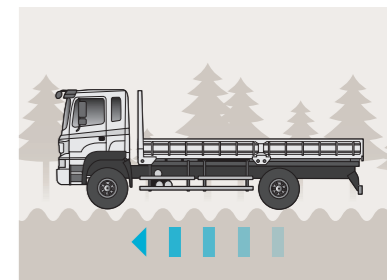
**제이크 브레이크 (430마력 엔진 기본)**  
보조 브레이크 기본 적용으로 라이닝 수명이 연장되며, 주브레이크 사용을 최소화하여 운전피로도를 감소합니다.



**안전벨트 경고**  
운전석 및 동승석 안전벨트 미착용시 경고등 점멸과 함께 경고음 신호로 탑승자의 안전을 강화합니다.



**경사로 밀림방지 기능 (6x4 430마력 기본적용)**  
경사로부터 정지하였다가 차량을 다시 출발 시키려고 할 때 차량이 뒤로 밀리지 않도록 제동압력을 통해 일시적으로 차량을 잡아주어 뒤로 밀림없이 언덕길에서 출발이 가능합니다.



**OFF-ROAD 모드 (자동화변속기 적용시 기본적용)**  
울퉁불퉁한 비포장 도로 등 노면 저항이 큰 곳에서의 주행모드로, 가능한 변속없이 주행하여 변속 중 발생하는 동력 단절을 방지하고 주행성능이 향상됩니다. (스위치 작동 필요)

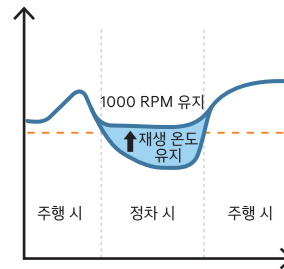
# Performance

최첨단 기술이 집약된 유로6D 엔진과 국내 최초 12단 자동변속기를 장착하고 연비형 액슬을 적용하여 최적의 주행성능과 연비가 뛰어납니다.

친환경 유로6D\_H 엔진

430 PS / 210 kgf-m / 10 ℓ

350 PS / 140 kgf-m / 10 ℓ



DPF 빠른재생 / 재생중지 자동재생 중 정차 시 RPM 을 높여 빠르게 재생을 완료해 시내 주행 연비가 향상되는 빠른재생 (ON/OFF 가능)과 주행 상황에 따라 일시적으로 재생을 금지하는 재생중지 기능이 적용되었습니다.

※ 빠른 재생 기능은 수동변속기 차량에 적용되며 재생 금지 시 차 속은 40km/h 이하로 제한됩니다.



DPF 빠른재생 스위치



DPF 재생중지 스위치

## 4X2 카고

350PS / 140kgf-m  
엘리슨 6단 자동변속기  
트랜시스 6단 수동변속기



※ 엘리슨 6단 자동변속기는 일부 차종에서 선택 가능합니다. (상세 적용사양은 가격표 참조바랍니다.)

## 6X4 카고 / 샤시캡

430PS / 210kgf-m  
ZF 12단 자동화변속기  
ZF 16단 수동변속기



## 6X4 덤프

430PS / 210kgf-m  
ZF 12단 자동화변속기  
ZF 16단 수동변속기  
이튼 9단 수동변속기



## 6X4 믹서

430PS / 210kgf-m  
ZF 12단 자동화변속기  
410PS / 178kgf-m  
이튼 9단 수동변속기



※ 상기 엔진 출력 및 토크는 최대치 기준으로 주행상황에 따라 상이할 수 있습니다.



6X4 카고 / 샤시캡 430PS 자동화변속기 적용



뉴파워트럭 4x2 카고트럭 / 6x4 윈바디  
 ※ 상기 차량 사진은 가상의 상황을 연출한 사진으로, 카고 / 샤시캡으로 판매되는 실제 차량과 상이할 수 있습니다.

## 4x2 / 6x4 Chassis Cab

특장 용도에 적합하며, 경제성이 우수한 뉴파워트럭 샤시캡!



6x4 샤시캡

4x2 샤시캡

※ 트림별 상세 적용사양은 가격표 참조 및 카마스터에게 문의 바랍니다.



6x4 카고 / 샤시캡 430PS ZF 자동화변속기 적용

## Cargo, Chassis Cab interior




열선 스티어링 휠 + 인조가죽 커버 (기본 적용) 조작 스위치



멀티디스플레이 적용 계기판



전방 충돌방지 보조 / 차로 이탈 경고 스위치



인조가죽 커버 + 열선 슬리핑 베드 (골드트림)



ZF 12단 자동화변속기 (6x4 선택사양)



차로 이탈 경고 카메라



버튼식 6단 자동변속기 (4x2 선택사양)



폴로토 에어컨

### 풀에어 멀티평션 시트 (골드트림)

운전자의 체형에 맞춰 최고의 승차감을 제공하는 멀티평션 운전석 시트는 시트쿠션 최하단에서도 풀에어 서스펜션 기능을 제공하여 일반 에어시트 대비 훨씬 더 뛰어난 승차감을 제공할 뿐 아니라, 에어식 럼버서포트 / 사이드서포트 등의 기능은 사용자 신체 조건에 꼭 맞는 안락감을 제공합니다.

### 기능

- ① 암레스트
- ② 헤드레스트
- ③ 에어 럼버 써포트  
에어 사이드 써포트
- ④ 시트 높이 조절
- ⑤ 가변식 속업쇼바
- ⑥ 퀵다운
- ⑦ 시트 틸팅
- ⑧ 쿠션 위치 조절

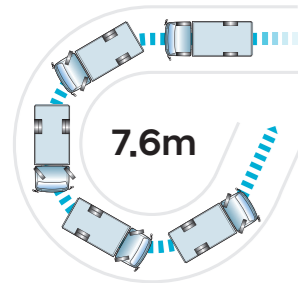


# 15Ton Dump Truck

작업 현장에서 탁월한 기동성! 뉴파워트럭 15톤 덤프트럭

## 15톤 덤프트럭

- 중저속 구간에서 높은 토크(210kg·m)를 발휘하는 전자제어식 H430엔진 탑재!
- 경쟁사와 달리 사선형 사이드 필러를 채택하여 비틀림 강성이 우수한 적재함!
- 작은 회전반경(7.6m)으로 작업장에서의 탁월한 기동성 발휘!
- 삼각이 브라켓, 호이스트 실린더 멤버 보강, 적재함 고정장치, 대형 덤핑힌지 등 세심한 배려로 더욱 높은 효율성 자랑!



작은 회전반경(7.6m)의 탁월한 기동성



알루미늄 휠



강력한 덤핑 메카니즘



호이스트 실린더 보강



크로스 멤버



테일게이트 힌지

※ 트림별 상세 적용사항은 가격표 참조 및 카미스터에게 문의 바랍니다.



뉴파워트럭 15톤 덤프트럭



뉴파워트럭 15톤 덤프트럭

## Dump interior




열선 스티어링 휠 + 인조가죽 커버 (기본 적용)    조작 스위치



멀티디스플레이 적용 계기판



LED 룸램프



인조가죽 커버 + 열선 슬리핑 베드



폴오도 에어컨



그래주얼 파킹브레이크



오디오 시스템 (블루투스 핸드프리)



차로 이탈 경고 카메라



풀에어 멀티평션 시트 (골드트림)  
운전자의 체형에 맞춰 최고의 승차감을 제공하는 멀티평션 운전석 시트는 시트쿠션 최하단에서도 풀에어 서스펜션 기능을 제공하여 일반 에어시트 대비 훨씬 더 뛰어난 승차감을 제공할 뿐 아니라, 에어식 럼버서포트 / 사이드서포트 등의 기능은 사용자 신체 조건에 꼭 맞는 안락감을 제공합니다.

### 기능

- ① 암레스트
- ② 헤드레스트
- ③ 에어 럼버 써포트 / 에어 사이드 써포트
- ④ 시트 높이 조절
- ⑤ 가변식 속업쇼바
- ⑥ 퀵다운
- ⑦ 시트 틸팅
- ⑧ 쿠션 위치 조절

# 6m<sup>3</sup> Mixer Truck


최상의 조작성, 작업성, 안전성! 뉴파워트럭 6m<sup>3</sup> 믹서트럭



호퍼/스쿠프 고내마모강 적용  
(하독스 보강판 적용)



슈트 고내마모강 적용  
(하독스 보강판 적용)



고성능 펌프 & 모터  
(이튼社)



감속기 (ZF社)



라디에이터 언더가드



아연도금 강판 리어펜더,  
알루미늄 사이드 가드레일




메인슈트 길이 최적화



대용량 폐수통 (90ℓ) /  
커버 오픈 구조



LED 작업등/후퇴등  
(시인성 개선)



4구 분사식 세척 노즐



LED 리어 콤비 램프



컨트롤 박스 (좌/우),  
(버튼식 스위치 적용)



분리형 보조 슈트/고정장치



대용량 물탱크(350ℓ)  
(드레인 호스 추가)



공구함 용량증대 (LAGO社)  
(용량증대 46ℓ → 55ℓ)

※ 트림별 상세 적용사항은 가격표 참조 및 카미스터에게 문의 바랍니다.

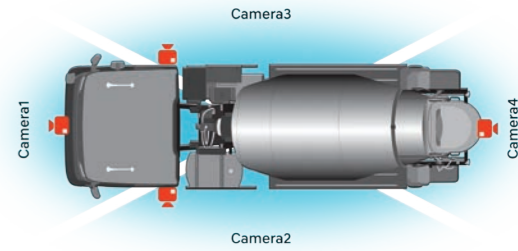


뉴파워트럭 6m<sup>3</sup> 믹서트럭



뉴파워트럭 6m³ 믹서트럭

## Mixer interior



서라운드 뷰 모니터



멀티디스플레이 적용 계기판



열선 스티어링 휠



블랙박스 (FULL HD)



차로 이탈 경고 카메라



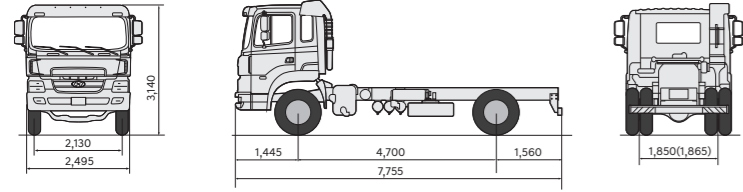
오디오 시스템 (블루투스 핸드프리)



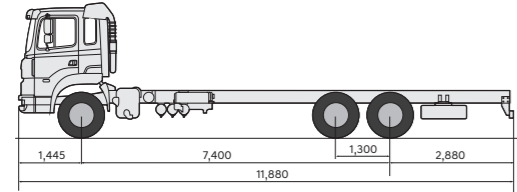
무선 도어잠금 장치 리모컨

# Specifications

4X2 샤시캡  
(9.5톤(GVW 18톤) 중축 기준)



6X4 샤시캡  
(17톤(GVW 28톤) 초장축 기준)



※ 트림별 상세 적용사양은 가격표 참조 및 카마스터에게 문의 바랍니다.

구분	4X2 샤시캡						
	8톤 (GVW 17톤)		8.5톤 (GVW 17톤)		9.5톤 (GVW 18톤)		
	장축	초장축 (완성차)	단축	중축	단축	중축	
전장	(mm)	9,665	10,470	7,980	8,290	7,435	7,755
전폭	(mm)	2,495	2,495	2,495	2,495	2,495	2,495
전고	(mm)	3,140	3,140	3,140	3,140	3,140	3,140
적재함	장	(mm)	-	8,000	-	-	-
	폭	(mm)	-	2,340	-	-	-
	고	(mm)	-	450	-	-	-
윤거	전	(mm)	2,070	2,050	2,130	2,130	2,130
	후	(mm)	1,865	1,850 (1,865)	1,850 (1,865)	1,850 (1,865)	1,850 (1,865)
축간거리	(mm)	5,850	6,300	4,395	4,700	4,395	4,700
회전반경	(m)	-	-	-	-	-	-
엔진명		H엔진	H엔진	H엔진	H엔진	H엔진	H엔진
총배기량	(ℓ)	10	10	10	10	10	10
최고출력	(ps)	350	350	350	350	350	350
최대토크	(kgf-m)	140	140	140	140	140	140
변속기	수동	트랜시스 6단 수동		트랜시스 6단 수동		트랜시스 6단 수동	
	자동	-		엘리슨 6단 자동		- 엘리슨 6단 자동	
연료탱크용량	(ℓ)	200		200		200	
타이어	전1축	12R22.5		12R22.5		315/80R22.5	
	후1축	12R22.5		12R22.5		12R22.5	

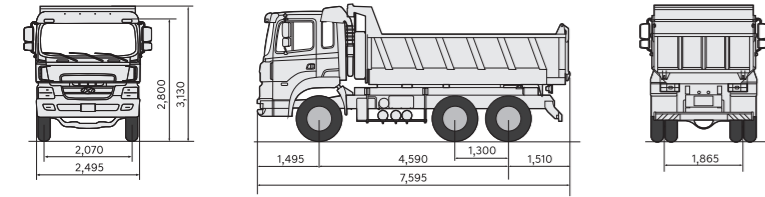
※ 트랜시스 수동 : 전진 6단 후진 1단.  
 ※ 차량 중량은 옵션에 따라 상이함.  
 ※ 엘리슨 6단 자동변속기 : 8.5톤 및 9.5톤 중축 차종 선택.

구분	6x4 샤시캡									
	13톤 (저상 GVW 27톤)				14톤 (GVW 28톤)	17톤 (GVW 28톤)				
	단축	장축	초장축	극초장축	초장축	단축	중축	장축	초장축	
전장	(mm)	9,160	10,035	11,495	12,370	11,375	9,915	10,545	10,860	11,880
전폭	(mm)	2,495	2,495	2,495	2,495	2,495	2,495	2,495	2,495	2,495
전고	(mm)	3,100	3,100	3,100	3,100	3,140	3,140	3,140	3,140	3,140
적재함	장	(mm)	-	-	-	-	-	-	-	-
	폭	(mm)	-	-	-	-	-	-	-	-
	고	(mm)	-	-	-	-	-	-	-	-
윤거	전	(mm)	2,050	2,050	2,050	2,050	2,130	2,130	2,130	2,130
	후	(mm)	1,850 (1,865)	1,850 (1,865)	1,850 (1,865)	1,850 (1,865)	1,850 (1,865)	1,850 (1,865)	1,850 (1,865)	1,850 (1,865)
축간거리	(mm)	5,300	5,950	6,800	7,600	6,750	5,950	6,300	6,600	7,400
회전반경	(m)	-	-	-	-	-	-	-	-	-
엔진명		H엔진	H엔진	H엔진	H엔진	H엔진	H엔진	H엔진	H엔진	H엔진
총배기량	(ℓ)	10	10	10	10	10	10	10	10	10
최고출력	(ps)	430	430	430	430	430	430	430	430	430
최대토크	(kgf-m)	210	210	210	210	210	210	210	210	210
변속기	수동	ZF 16단 수동	ZF 16단 수동	ZF 16단 수동	ZF 16단 수동	ZF 16단 수동	ZF 16단 수동	ZF 16단 수동	ZF 16단 수동	ZF 16단 수동
	자동	ZF 12단 자동화	ZF 12단 자동화	ZF 12단 자동화	ZF 12단 자동화	ZF 12단 자동화	ZF 12단 자동화	ZF 12단 자동화	ZF 12단 자동화	ZF 12단 자동화
연료탱크용량	(ℓ)	380	200+200	200+200	200+200	380	380	380	380	380
타이어	전1축	295/80R22.5	295/80R22.5	295/80R22.5	295/80R22.5	315/80R22.5	315/80R22.5	315/80R22.5	315/80R22.5	315/80R22.5
	후1,2축	275/70R22.5	275/70R22.5	275/70R22.5	275/70R22.5	12R22.5	12R22.5	12R22.5	12R22.5	12R22.5

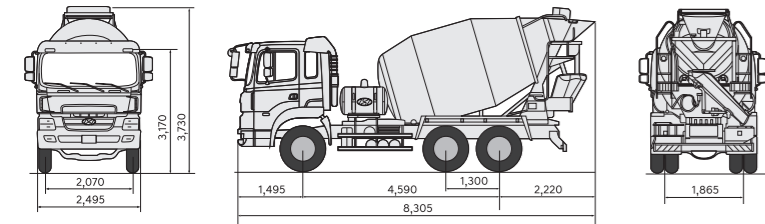
※ ZF 자동화 : 전진 12단 후진 4단, ZF 수동 : 전진 16단 후진 2단.  
 ※ 차량 중량은 옵션에 따라 상이함.

# Specifications

## 15톤 덤프



## 6m³ 믹서



※ 트림별 상세 적용사양은 가격표 참조 및 카마스터에게 문의 바랍니다.

구분	15톤 덤프		6m³ 믹서	
	H430	H410	H430	H430
전장	(mm) 7,595	8,305	←	
전폭	(mm) 2,495	2,495	←	
전고	(mm) 3,130	3,730	←	
최저지상고	(mm) 260	260	←	
적재함	적재량 (m³)	15	6	←
	크기 (mm)	4,800 x 2,300 x 915	4,178 x 2,100*	←
윤거	전 (mm)	2,070	2,070	←
	후 (mm)	1,865	1,865	←
축간거리	(mm) 4,590	4,590	←	
회전반경	(m) 7.6	7.6	←	
덤프최대 덤프각도/ 믹서 경사각 (°)	53	16	←	
엔진명	H엔진	H엔진	←	
총배기량	(ℓ) 10	10	←	
최고출력	(ps) 430	410	430	
최대토크	(kgf·m) 210	178	210	
변속기	수동	ZF 16단 수동 / 이튼 9단 수동	이튼 9단 수동	ZF 16단 수동
	자동	ZF 12단 자동화	-	ZF 12단 자동화
연료탱크 / 물탱크 용량 (ℓ)		380	300 / 350	←
	전1축	12R22.5	12R22.5	←
타이어	후1축	12R22.5	12R22.5	←
	후2축	12R22.5	12R22.5	←

덤프 ※ ZF 자동화 : 전진 12단 후진 4단, ZF 수동 : 전진 16단 후진 2단.  
※ 차량 중량은 옵션에 따라 상이함.

믹서 \* 드럼 용량은 최외곽 기준으로 측정  
※ 휠 재질 옵션 : ZF 12단 자동화 / 16단 수동은 알루미늄 휠 적용.  
※ 알루미늄 휠 선택 시 공차중량 18.5kg 감소.

## 블루 멤버스 안내

구매 차종에 따라 블루 멤버스 포인트를 적립해 드립니다.

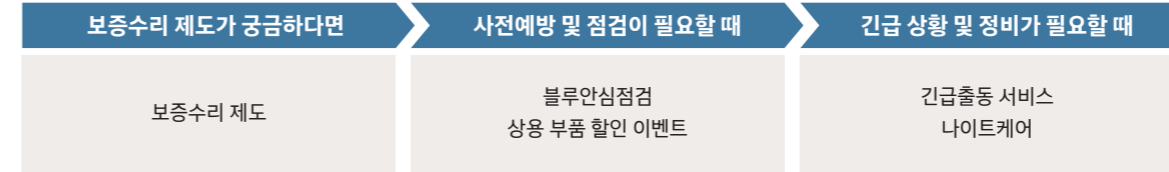
블루 멤버스는 고객이 자동차를 효율적이고 경제적으로 관리하여 자동차와 관련된 모든 과정에서 최상의 경험을 할 수 있도록 돕는 '자동차 생활 종합 서비스'입니다.

트럭				버스
마이티	파비스	뉴파워트럭	엑시언트	쓸라티 / 카운티 / 일렉시티 타운 / 일렉시티 / 뉴 슈퍼에어로시티 / 유니버스
30만	60만	80만	130만	50만

## 올케어 서비스 맵

현대자동차에서 제공하는 차량 관련 서비스 프로그램을 한눈에 볼 수 있는 가이드입니다.

올케어 서비스를 통해 편안하고 안전하게 운행하세요.



### 보증수리 제도

현대자동차에서 판매한 차량이 정상적인 관리 사용하에 보증 기간 이내 제조상의 결함이 발생한 경우 당사 지정 서비스 네트워크를 통해 무상수리 받을 수 있는 제도입니다.

각 차량의 상세 보증기간은 현대자동차 홈페이지 참조

### 블루 안심점검

고객의 차량이 최상의 상태를 유지할 수 있도록 3년 7회 무상점검을 제공합니다. (블루멤버스 회원 대상)

- 1~2회차 : 엔진룸/하부/일반 점검 11종
- 3~7회차 : 엔진룸/하부/일반 점검 13종

디젤엔진 트럭 4개 차종 대상 (마이티, 파비스, 뉴파워트럭, 엑시언트)  
※ '21.10.05 이전 제작중 발급 차량 및 CNG, FCEV 등 제외

### 상용 부품 할인 이벤트

집중점검이 필요한 시기에(하절기/동절기) 소모성 부품 및 공임 할인을 제공하여 차량 운영 비용 절감을 지원하는 서비스입니다.

행사 기간 및 할인 품목은 행사 1개월 전 블루핸즈 내 안내문 및 고객센터 확인 (080-600-6000)

### 긴급출동 서비스

도로 위에서 차량 고장으로 주행이 어려운 고객께 출동하여 긴급 조치를 해드립니다.

긴급출동 (080-600-6000 ARS ▶ 2번) / 365일 24시 운영

### 나이트케어

주간 근무 시간 중 정비 업체를 방문하기 어려운 중대형 상용 고객님을 위해 야간 예약 정비를 통한 운휴 손실 최소화를 지원하는 서비스입니다.

서비스 제공 블루핸즈는 현대자동차 홈페이지 참조 (운영시간 평일 18:00 ~ 22:00)

## 쉽고 정확한 상담

전국 어디서나 현대자동차 판매거점을 통해 상용차 관련 구매 상담을 받으실 수 있습니다.

상용차 전담 고객센터를 통해 구매를 원하시거나 구매하신 차량과 관련된 정보를 쉽고 정확하게 얻을 수 있습니다.

고객센터 080-600-6000

## 통합 관리 앱 myHyundai

마이현대는 현대자동차 멤버십, 차량관리 기능을 통합한 현대자동차 대표 차량 관리 어플리케이션입니다.

### 블루 멤버스

블루 멤버스 포인트 사용, 잔여 현황을 제공하며 블루 멤버스 포인트를 이용하여 상품 구매가 가능합니다.

### 차량 관리

데이터에 기반한 고도화된 차량 정보를 제공합니다.

정유사 멤버십 포인트 연동을 통해 주유비가 자동으로 입력되며

정비 예약 등 고도화된 차량관리 서비스를 제공합니다.

상세 내용은 현대자동차 홈페이지에서 확인하실 수 있습니다.