



현대자동차는 전국 어디서나  
동일한 가격과 서비스로  
정성을 다할 것임을 약속드립니다.

본 카탈로그 상의 사양 및 제원은 차의 성능 개선을 위하여 예고 없이 변경될 수 있으며,  
본 카탈로그 상의 사진에는 선택사양이 적용된 경우가 있으므로 실제 구입차량과는 다른 점이  
있을 수도 있습니다. 또한, 차량 구입 시 해당 월의 가격표를 반드시 참고하시고 카마스터의  
안내를 받으시기 바랍니다.

• 본 인쇄물에 수록된 사진의 색상은 인쇄 등 제작 과정을 거치며 실제 차량의 색상과 다소 차이가  
발생할 수 있습니다.

\* 현대자동차는 지점/대리점의 카마스터를 통해서만 판매하며 전국 어느 곳에서나  
동일한 가격과 가치로 바른 거래를 실천하고 있습니다.

\* 폐사에서 지정하는 순정품(엔진오일, 변속기오일 등)을 사용하지 않거나 불량 연료 및  
불량 요소수를 사용했을 경우에는 차량에 치명적인 손상을 줄 수 있습니다.

구입문의

# COUNTY



# 목적은 달라도 선택은 카운티


## COUNTY New Breeze

COUNTY New Breeze는 의전, 관광, 마을버스, 통학버스 등 어떤 목적에도 모빌리티 본연의 기능에 충실한 차량으로 만족을 드립니다.  
운전자와 탑승자를 위한 편의 제공은 물론, 고객의 다양한 니즈를 충족하기 위한 폭넓은 라인업까지 갖춘 COUNTY New Breeze!



초 장 축  
7,710mm




 23 / 25 / 29 / 33 인승  
(마을버스 / 자가·영업 / 어린이버스)




장 축  
7,110mm




 11 / 15 / 21 / 23 / 25 / 29 인승  
(리무진 / 마을버스 / 렌터카 / 자가·영업 / 어린이버스)



단 축  
6,375mm



 25 인승(자가용)





# Design

넓은 프론트 패널과 블랙 아이 섀도우, 세로형 리어램프로 시원하고 세련된 디자인을 구현했습니다.

전면부 디자인



프런트 어퍼 가니쉬 및 블랙 아이 섀도우  
세로 배열 헤드램프 & 리어램프



전면부 그릴 및 범퍼  
리어 범퍼 & 리어 러기지 플랩 도어 (리무진, 투어 적용)



후면부 비상문 (리무진, 투어 제외)






# Driving

8인치 내비게이션과 3.5인치 모노 LCD 클러스터로 안정감 있고 편리한 주행경험을 제공합니다.

8인치 내비게이션 및 후방카메라  
3.5인치 모노 LCD 클러스터



M800오디오 (MP3 / 블루투스 / 라디오 / AUX / USB)  
운전석 시트 (인조가죽, 코일 서스펜션, 리클라이닝)



다크그레이 투톤 인테리어 (가죽 스티어링 휠, 8인치 내비게이션, 6단 자동변속기 적용)



# Interior

넓은 실내와 여유로운 시트 간격, 짜임새 있는 디자인으로 승객에게 편안한 공간을 선사합니다.



슈퍼 29인승 시트 (초장축)

다크그레이 인조가죽 시트  
(디럭스, 슈퍼)



그레이/다크그레이 인조가죽 시트  
(골드)



골드 25인승 시트 (장축)



# Technology

스마트 크루즈 컨트롤, 전방 충돌방지 보조, 차로 이탈 경고 등 기술을 적용하여 운전자의 안전운행을 돕습니다.



스마트 크루즈 컨트롤  
(정차 및 재출발 기능 미포함)  
주행 시 앞차와의 거리를 유지하며 운전자가 설정한 속도로 주행하도록 도와줍니다. 차간거리를 1~4 단계로 선택할 수 있으며, 자동으로 차간거리 및 설정 속도를 유지하면서 주행하도록 도와줍니다.

전방 충돌방지 보조  
운전자의 부주의한 운행으로 전방 차량과 충돌 상황에서 운전자의 회피 혹은 제동 제어가 없는 경우에 1~2차 경고 후 자동으로 차량을 긴급 제동하여 충돌을 회피하고 피해를 경감시키는 안전 보조 장치입니다.



※ 마을버스는 운행 특성 고려하여 스마트 크루즈 컨트롤, 전방 충돌방지 보조, 차로 이탈 경고 미적용  
※ 첨단 운전자 보조 시스템은 운전자 보조 기능으로 차량 조작의 책임은 운전자에게 있습니다.  
※ 항상 주의를 기울여 차량 조작 및 운전하십시오.  
※ 환경, 주의 상황, 주행 및 작동 조건에 따라 작동 중지, 미작동 또는 불필요한 작동이 발생할 수 있습니다.  
※ 상세 내용과 제한 사항은 오너스 매뉴얼을 참조하십시오.  
※ 사양구성은 트림 및 선택 사양에 따라 다르게 적용됩니다. 사양 미선택 시에는 해당 기능은 미제공됩니다.




차로 이탈 경고  
60km/h 이상 주행 중, 차량 전방에 장착된 카메라가 차선을 감지하여, 방향 지시등 미작동 상태로 차로 변경/이탈시 경보하여 안전운행을 도와줍니다.

차체자세 제어기능  
급선회, 급가속, 급제동 등 차량 주행상태에 따라, 엔진 및 각 휠에 장착된 브레이크를 능동적으로 제어하여 차량 주행 안전성을 강화하고 사고를 미연에 방지합니다.



운전자 주의 경고  
운전자의 상태를 분석하여 주행 중 주의 수준이 떨어질 경우 팝업 메시지와 경고음으로 경고하여 운전자의 안전 운전을 돕습니다.



전륜 디스크 브레이크



운전석 에어백



집진식 공기 청정기 (공기청정, 이오나이저 살균)



안전 하차 경고  
폴딩 도어 중문에 초음파 센서를 설치하여 승객의 승/하차 시 안전사고를 예방합니다

중문 끼임 방지장치  
승객이 타고 내릴 때 신체 어느 부분이 출입문에 끼거나 걸릴 경우 감지하여 자동도어 열림 및 경보가 울려 사고를 미연에 방지합니다.

주행 중 도어 열림 방지 장치  
중문이 개방되어 있을 경우 차량의 출발을 방지하고 주행 중에는 열림을 방지하여 승객 안전사고를 예방합니다.



양문형 후방 비상문 (리무진 / 투어 제외)  
주행 중 발생할 수 있는 위급 상황시 비상문을 통해 탈출이 가능합니다.



# Performance

유로 6D 배출 규제를 만족시킨 최고출력 170PS의 4세대 커먼레일 엔진과  
고객의 니즈에 따라 주행모드를 파워형과 연비형으로 전환할 수 있는 듀얼 파워시스템로 주행이 즐거워집니다.

## 4세대 커먼레일 F엔진

170 F 엔진 최고출력  
PS/2,500rpm

62 최대토크  
kgf·m/1,400rpm

3.9 총배기량  
ℓ



6단 자동변속기



5단 수동변속기



에코모드 시스템



자동변속기



수동변속기

에코모드 작동시 클러스터에 ECO가 표시되며,  
연비운전에 도움을 줍니다.




슈퍼 (장속)





슈퍼 (장축)

# Features



- |   |   |  |  |  |   |
|---|---|--|--|--|---|
| 에어컨/히터<br>블랙 그로시 페시아 패널<br>코일서스펜션 (운전석 시트)<br>개폐식 측면글래스 | 룸미러, 실내등 및 앞유리 상부착색<br>계기판 LED 조명 & 디스플레이<br>전동식 환풍기<br>집진식 공기청정기<br>(공기정청, 이오나이지 살균) | 오토라이트 컨트롤<br>파워 / 틸트 / 텔레스코픽 스티어링 휠<br>유아용 시트 고정장치<br>우레아(요소수) 주입구 - 락킹 기능 | LED 실내등, 무드등<br>24V 파워아웃렛<br>디지털 타코그래프<br>사이드 마커램프 | 운전석/동승석 안전벨트 경고<br>후방비상문 개폐 손잡이<br>전방 카메라(전방 충돌방지 보조/<br>차로이탈경고)<br>안전 하차 경고 | 12V 파워아웃렛<br>최후방 승객시트 (비상 통로 확보)<br>전방 레이더 (전방 충돌방지 보조)<br>후방 주차거리 경고 |
|---|---|--|--|--|---|



# Deluxe



디럭스 (단축)



다크그레이 투톤 인테리어 (수동변속기 적용)  
M800오디오  
(MP3 / 블루투스 / 라디오 / AUX / USB)



3.5인치 모노 LCD 클러스터

# Super & Special



슈퍼 (초장축)



스페셜 (장축)



운전석 시트 (통풍/열선)  
크롬도금 도어 핸들 (실내/실외)



집진식 공기 청정기 (공기청정, 이오나이저 살균)  
전동식 크롬도금 아웃사이드 미러



# Gold



골드 (장축)



그레이/다크그레이 인조가죽 시트 (25인승)  
사이드몰딩



스윙도어 & 중문 스텝 승객감지 장치

# Tour



투어 (장축)



리어 러기지 플랩도어  
오버항 시트



프런트 TOUR 엠블럼



# Limousine



리무진 (장축)



파노라마 윈도우 & 최고급 우등시트  
라인라이트 실내등



리무진 전용 3D 엠블럼

# 어린이버스



어린이버스 (초장축)



어린이 전용 시트 (버클문치 내장형,  
3점식 높이조절 벨트)



3점식 높이조절 벨트



어린이 하차 확인 장치



# 마을버스



마을버스 (장축)



벤치 타입 승객석 시트  
승객석 스텐션 파이프, 핸드레일 & 스텝 미러



LED 콜부저

# 마을버스 2도어



마을버스 2도어 (장축)



안전 하차 경고  
후문 / 중문 초음파 감지 센서



사이드 언더뷰 미러



# Seats & Interior colors



리무진



골드



어린이버스



투어




스페셜 / 슈퍼 / 디럭스




마을버스

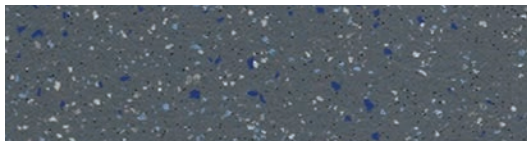
# Mats



미끄럼방지 매트



고급 미끄럼방지 매트 (골드 / 투어)



최고급 미끄럼방지 매트 (리무진)

# Line-up



리무진 / 투어 (장축)



골드 (장축 / 초장축)



스페셜 (장축 / 초장축)



슈퍼 (장축 / 초장축)



디럭스 (단축)



마을버스 1도어 (장축 / 초장축)  
※그린 컬러는 정규 사양이 아니며 선택사양 컬러입니다.




마을버스 2도어 (장축)  
※그린 컬러는 정규 사양이 아니며 선택사양 컬러입니다.



어린이버스 (장축 / 초장축)

# Exterior colors



1톤 / 크림 화이트 (YAW)



1톤 / 레몬 옐로우 (WEY)



2톤 / 에크루베이지 (RAA)

# Wheels



알로이 휠



휠 커버 (슈퍼, 수동변속기 적용시 선택가능)



스틸 휠 (기본)



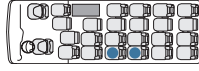
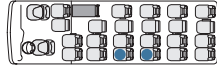
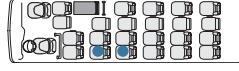
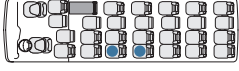
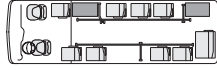
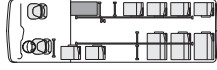

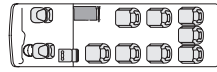
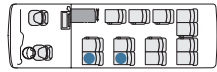
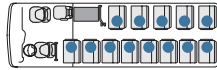

Specifications

구 분			단 축	장 축	초 장 축
용도 / 인승	마을		-	21(13+1+7, 중문) / 23(11+1+11, 중후문)	23(13+1+9)
	자가·영업		25	25	25 / 29
	리무진		-	11	-
	투어		-	15	-
	어린이		-	29	33
전 장		mm	6,375	7,110	7,710
전 폭		mm	2,035	←	←
전 고		mm	2,795	←	←
축 간 거 리		mm	3,350	4,085	←
윤 거	전	mm	1,705	←	←
	후	mm	1,495	←	←
오 버 항	전	mm	1,220	←	←
	후	mm	1,805	←	2,405
엔 진			F 디젤	←	←
배 기 량		cc	3,933	←	←
최 대 출 력		PS	170	←	←
최 대 토 토크		kgf·m	62	←	←
변 속 기	수동 (트랜시스, 전진 5단/후진1단)		●	←	←
	자동 (엘리스, 전진 6단/후진1단)		-	마을, 자가·영업, 투어, 어린이	●
연 료 탱 크		ℓ	95	←	←
타 이 어			205/75R17.5-10PR	←	←

※ 상기 차량 관련 수치는 대표 차량 기준으로 현대자동차 기준에 따라 측정한 수치이므로, 실제 출고 차량의 상태나 선택사양 적용 유무에 따라 차이가 있을 수 있음.  
※ 마을버스 승차 정원 = 승객석+운전석+입석

Seat Layout

● : 유아용 시트 고정장치  
※ 어린이버스 - 유아용 시트 고정장치 복도측  
전좌석 장착 시트

	단 축	장 축	초장축	
자가·영업	 25인승 자가·영업 (일반 시트)	 25인승 자가·영업 (일반 시트)	 25인승 자가·영업 (일반 시트)	 29인승 자가·영업 (일반 시트)
마을버스		 23(11+1+11)인승 마을버스 (벤치 시트)	 21(13+1+7)인승 마을버스 (벤치 시트)	 23(13+1+9)인승 마을버스 (벤치 시트)
리무진/투어		 11인승 리무진 (우등 시트)	 15인승 투어 (오버항 시트)	
어린이버스		 29인승 어린이버스 (어린이 시트)	 33인승 어린이버스 (어린이 시트)	

블루 멤버스 안내

구매 차종에 따라 블루멤버스 포인트를 적립해 드립니다.  
블루멤버스는 고객이 자동차를 효율적이고 경제적으로 관리하여 자동차와 관련된 모든 과정에서 최상의 경험을 할 수 있도록 돕는 ‘자동차 생활 종합 서비스’입니다.

중대형 트럭				중형버스	대형버스
마이티	파비스	뉴파워트럭	엑시언트		
30만	60만	80만	130만	50만	

올 케어 서비스 맵

현대자동차에서 제공하는 차량 관련 서비스 프로그램을 한눈에 볼 수 있는 가이드입니다.  
올 케어 서비스를 통해 편안하고 안전하게 운행하세요.



보증수리 제도

현대자동차에서 판매한 차량이 정상적인 관리 사용하에 보증기간 이내 제조상의 결함이 발생한 경우  
당사 지정 서비스 네트워크를 통해 무상수리 받을 수 있는 제도입니다.  
각 차량의 상세 보증기간은 현대자동차 홈페이지 참조

긴급출동 서비스

도로 위에서 차량고장으로 주행이 어려운 고객님께 출동하여 긴급조치를 해드립니다.  
긴급출동 (080-600-6000 ARS ▶ 2번) / 365일 24시 운영

나이트케어

주간 근무시간 중 정비업체를 방문하기 어려운 중대형 상용 고객을 위해 야간 예약정비 서비스를 통해  
운휴 손실 최소화를 지원하는 서비스입니다.

서비스 제공 블루핸즈는 현대자동차 홈페이지 참조 (운영시간 18:00 ~ 22:00)

전문화된 상담 채널

전국 어디서나 현대자동차 판매거점을 통해 상용차 관련  
구매 상담을 받으실 수 있습니다.

상용차 전담 고객센터를 통해 구매를 원하시거나  
구매하신 차량과 관련된 정보를 쉽고 정확하게 얻을 수 있습니다.

고객센터 080-600-6000

통합 관리 앱 myHyundai

마이현대는 현대자동차 멤버십, 차량관리 기능을 통합한 현대자동차  
대표 차량관리 어플리케이션입니다.

블루멤버스

블루멤버스 포인트 사용, 잔여 현황을 제공하며 블루멤버스  
포인트를 이용하여 상품구매가 가능합니다.

차량 관리

데이터에 기반한 고도화된 차량 정보를 제공합니다.  
정유사 멤버십 포인트 연동을 통해 주유비가 자동으로 입력되며  
정비예약과 고장정보 소모품관리등 고도화된 차량관리 서비스를  
제공합니다.