

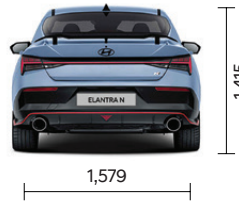


ELANTRA N



Specifications

เครื่องยนต์		
รุ่น		Theta-II 2.0 T-GDI
แบบ		DOHC D-CVVT 4 สูบแถวเรียง 16 วาล์ว
ระบบจ่ายน้ำมันเชื้อเพลิง		T-GDI (Turbo Gasoline Direct Injection)
ระบบอัดอากาศ		Twin-scroll Turbocharger
ความจุกระบอกสูบ	ซีซี.	1,998
ความกว้างกระบอกสูบ x ระยะชัก	มม.	86.0 x 86.0
อัตราส่วนกำลังอัด		9.5 : 1
กำลังสูงสุด	แรงม้า (PS) / รอบต่อนาที	280 @ 5,500 - 6,000
แรงบิดสูงสุด	นิวตัน-เมตร / รอบต่อนาที	392 @ 2,100 - 4,700
ชนิดน้ำมันเชื้อเพลิงที่แนะนำ		ออกเทน 95 E10
มาตรฐานไอเสีย		Euro 5
ระบบขับเคลื่อน		ล้อหน้า
ระบบส่งกำลัง		
แบบ		N 8-speed DCT (Wet Clutch)
อัตราทดเกียร์	1st	3.714
	2nd	2.261
	3rd	2.174
	4th	1.621
	5th	0.927
	6th	0.767
	7th	0.878
	8th	0.698
	เกียร์ถอยหลัง	
	เฟืองท้าย	3.800 (1, 2, 5, 6, เกียร์ถอย) 2.714 (3, 4, 7, 8)
ระบบบังคับเลี้ยว		
แบบ		Rack-mounted Motor Driven Power Steering (R-MDPS)
ระบบช่วงล่าง		
หน้า / หลัง		แมคเฟอร์สันสตรีก / บิลด์ลิ่งค์
ระบบเบรก		
หน้า	แบบ / ขนาด (มม.)	ดิสก์เบรก พร้อมช่องระบายความร้อน / 360 x 30
หลัง	แบบ / ขนาด (มม.)	ดิสก์เบรก พร้อมช่องระบายความร้อน / 314 x 20
ระบบช่วงล่าง		
ล้อ	แบบ / ขนาด	Forged Aluminum / 19 x 8.0J
ยาง	แบบ / ขนาด	Michelin Pilot Sport 4S / 245/35 ZR19
มิติ		
ยาว x กว้าง x สูง	มม.	4,710 x 1,825 x 1,415
ความยาวฐานล้อ	มม.	2,720
ระดับต่ำสุดจากพื้น	มม.	135
ปรับมาตรฐานน้ำมัน	ลิตร	47
น้ำหนักบรรทุกโดยประมาณ	กก.	1,480

หน่วย: มม.



19" Forged Wheels


5 YEAR 150,000km Warranty Coverage

หมายเหตุ • การรับประกันคุณภาพ 5 ปี หรือ 150,000 กม. (แล้วแต่อย่างใดอย่างหนึ่งถึงก่อน) • บริษัท อุกอโต โมบิลิตี้ (ประเทศไทย) จำกัด ขอสงวนสิทธิ์ในการเปลี่ยนแปลงรายละเอียด เงื่อนไข และส่วนประกอบต่างๆ โดยไม่ต้องแจ้งให้ทราบล่วงหน้า • ภาพที่ปรากฏในเอกสารอาจแตกต่างจากรถจริงที่จำหน่ายจริง • โปรดตรวจสอบรายละเอียดเกี่ยวกับโครงสร้างและเงื่อนไขการรับประกันจากผู้จำหน่ายผู้ใดก็ได้ในประเทศ • โปรดศึกษาการทำงานของผู้ประกอบต่างๆ ในรถให้เข้าใจจากคู่มือก่อนการใช้งาน เพื่อการใช้งานที่ถูกต้องและประโยชน์สูงสุดของรถ • สิ่งของและอุปกรณ์ต่างๆ ที่ปรากฏในเอกสารอาจแตกต่างจากรถจริง เนื่องจากกระบวนการพิมพ์

Equipment

ภายนอก	
กระจกหน้าคิโซ่นสปอร์ตเฉพาะรุ่น N	
ลึ้นหน้าคิโซ่นสปอร์ตเฉพาะรุ่น N	
สกริตข้างคิโซ่นสปอร์ตเฉพาะรุ่น N	
สปอยเลอร์หลังคิโซ่นสปอร์ตเฉพาะรุ่น N	
คิพพิวเซอร์หลังคิโซ่นสปอร์ตเฉพาะรุ่น N	
ปลายท่อไอเสียคิโซ่นสปอร์ตเฉพาะรุ่น N	
ไฟหน้าแบบ Full LED	
ไฟส่องสว่างเวลากลางวันแบบ LED	
ไฟหน้าเปิด-ปิดอัตโนมัติ	
ที่ครอบกระจกมองข้างสีดำเงา	
กระจกมองข้างพับและปรับด้วยระบบไฟฟ้า	
ไฟเลี้ยวที่กระจกมองข้างแบบ LED	
ไฟตัดหมอกหลังแบบ LED	
ไฟท้ายแบบ LED	
หลังคาชันรูล์ฟ	
กระจกกันความร้อน Solar Glass	
ภายใน / ความสะดวกสบาย	
กุญแจรถคิโซ่นพิเศษเฉพาะรุ่น N	
สคิฟพลคิโซ่นสปอร์ตเฉพาะรุ่น N	
พวงมาลัยคิโซ่นสปอร์ตเฉพาะรุ่น N	
หัวเกียร์คิโซ่นสปอร์ตเฉพาะรุ่น N	
เบาะหนังคิโซ่นสปอร์ตเฉพาะรุ่น N	
ระบบบันทึกตำแหน่งเบาะผู้ขับขี่	
เบาะผู้ขับขี่ปรับด้วยระบบไฟฟ้า	
ระบบปรับอุณหภูมิสำหรับเบาะผู้ขับขี่	
ระบบปิดน้ำฝนแบบอัตโนมัติ	
กระจกไฟฟ้าปรับขึ้นลงอัตโนมัติพร้อมระบบกันชนสำหรับผู้โดยสารคู่หน้า	
พวงมาลัยปรับระดับ สูง-ต่ำ เข้า-ออก	
เป็นเปลี่ยนเกียร์ Paddle Shifter	
ปุ่มสตาร์ทเครื่องยนต์ (Push Start Button)	
ระบบควบคุมความเร็วอัตโนมัติ (Cruise Control)	
โหมดการขับขี่ (ECO, Normal, Sport, and N Mode)	
เป็นคัมเร่งและเบรคแบบสปอร์ต	
Stiff Bar ด้านหลังรถ	
USB-A 1 จุด	
USB-C 3 จุด	
ช่องจ่ายไฟสำรอง 12V 1 จุด	
ที่ชาร์จโทรศัพท์มือถือแบบไร้สาย (Wireless Charger)	
หน้าจอแสดงผลการขับขี่ความละเอียดสูงแบบ LCD ขนาด 10.25 นิ้ว	
กระจกมองหลังติดตั้งเสถียรอัตโนมัติ	
กล้องมองหลังแสดงภาพขณะจอด (Rear View Monitor)	

ภายใน / ความสะดวกสบาย	
ระบบควบคุมอุณหภูมิเครื่องปรับอากาศอัตโนมัติ	
ช่องแอร์สำหรับผู้โดยสารด้านหลัง	
ระบบความบันเทิง	
หน้าจอเครื่องเสียงระบบสัมผัสขนาด 10.25 นิ้ว	
ชุดเครื่องเสียงจาก BOSE	
ลำโพง 8 ตำแหน่ง พร้อมแอมป์พรีฟายเออร์	
รองรับ Apple CarPlay / Android Auto	
ระบบเชื่อมต่ออุปกรณ์สื่อสารไร้สายบลูทูธ	
N-specialized	
โหมดการขับขี่ (N, N Custom 1 และ N Custom 2)	
โหมด NGS (N Grin Shift)	
โหมด NPS (N Power Shift)	
โหมด NTS (N Track Sense Shift)	
โหมด Rev Matching	
โหมด Launch Control	
ระบบ e-LSD (electronic-Limited Slip Differential)	
ระบบช่วงล่างไฟฟ้า ECS (Electronically Controlled Suspension)	
ระบบปรับเสียงท่อไอเสีย Active Variable Exhaust	
ระบบเสียงเครื่องดนตรีภายในห้องโดยสาร	
ระบบความปลอดภัย	
ระบบเบรก ABS	
ระบบควบคุมเสถียรภาพ ESC	
ระบบเสริมแรงเบรก BAS	
ระบบช่วยออกตัวบนทางลาดชัน HAC	
ระบบป้องกันล้อหมุนฟรี TCS	
ระบบสัญญาณไฟฉุกเฉินอัตโนมัติ เมื่อรถกะทันหัน ESS	
ระบบช่วยจำกัดความเร็ว MSLA	
ระบบแจ้งความดันลมยางอัตโนมัติ TPMS	
ระบบกุญแจ Immobilizer	
เซ็นเซอร์ระยะหน้าและหลัง	
ถุงลมนิรภัย 6 ตำแหน่ง (คู่หน้า-ด้านข้าง-ด้านหลัง)	
Hyundai SmartSense	
ระบบเตือนและเบรกฉุกเฉินอัตโนมัติ FCA (Forward Collision-avoidance Assist)	
ระบบช่วยควบคุมไฟรถอยู่ในเลน LKA (Lane Keeping Assist)	
ระบบช่วยควบคุมรถให้อยู่กึ่งกลางเลน LFA (Lane Following Assist)	
ระบบเตือนและช่วยควบคุมวงมาลัยเมื่อมีรถในจุดอับสายตา BCA (Blind-spot Collision-avoidance Assist)	
ระบบช่วยเตือนและเบรกอัตโนมัติขณะถอยรถ RCCA (Rear Cross-traffic Collision-avoidance Assist)	
ระบบควบคุมไฟสูงอัตโนมัติ HBA (High Beam Assist)	
ระบบเตือนการเปิดประตูเมื่อมีรถวิ่งมาด้านข้าง SEW (Safe Exit Warning)	
ระบบช่วยเตือนอาการเหนื่อยล้า DAW (Driver Attention Warning)	
ระบบแจ้งเตือนให้เช็กผู้โดยสารด้านหลัง (ROA)	



Hyundai Thailand @Hyundai Thailand

www.hyundai.com/th