

SANTA FE





*สีและอุปกรณ์อาจแตกต่างกันในแต่ละประเทศ

Wise and wide care.

Hyundai SANTA FE อีกชั้นของยานยนต์ Premium SUV ด้วยดีไซน์สปอร์ตคล่องตัว ที่มาพร้อมเทคโนโลยีอันชาญฉลาด บนพื้นที่ความสะดวกสบายขนาดพิเศษเพื่อทุกคนในครอบครัว พร้อมรองรับทุกความต้องการและช่วยเหลือทุกการจับขั้วในทุกสถานการณ์ เลือกสิ่งที่ดีที่สุดสำหรับช่วงเวลาที่มีค่าของคุณ ในทุกการเดินทางและเส้นทางของคุณ



Cascade front grille
กระจังหน้าดีไซน์หรูโดดเด่นเฉพาะตัว



Stacked daytime running lights & headlights
ไฟหน้าและไฟ Daytime running lights ส่องสว่างในเวลา กลางวันและให้แสงสว่างในเวลากลางคืน



LED rear combination lights
ไฟท้ายแบบ LED ช่วยเพิ่มความปลอดภัย ให้ความสว่างคมชัดยิ่งขึ้นในยามค่ำคืน

Rediscovering happiness.

เปิดโลกความสนุกมุมมองใหม่กับ Hyundai SANTA FE
หลังคากระจกมุมมองแบบพาโนรามา เปิดมุมมองที่กว้างไกลกว่า
พื้นที่ภายในแสนสะดวกสบาย ที่ออกแบบมาเพื่อรองรับการใช้งานของทุกคน
พร้อมเทคโนโลยีล้ำสมัยเพื่อดูแลความปลอดภัยให้ทุกชีวิตที่เดินทางไปพร้อมกับคุณ



Panoramic glass sunroof
หลังคากระจกชั้นรูปแบบพาโนรามา



Integrated Memory System (IMS)
ตำแหน่งที่นั่งคนขับ สามารถบันทึกการตั้งค่าได้ 2 รูปแบบ
ตามสรีระและความเหมาะสมของผู้ขับขี่



3rd row air vents & manual control
เพิ่มความสะดวกสบายด้วยช่องแอร์บริเวณที่นั่งตอนหลังแถว 3
พร้อมปุ่มควบคุมระดับแรงลมแยกอิสระ



*สีและอุปกรณ์อาจแตกต่างกันในแต่ละประเทศ



Innovation for life on the run.

Hyundai SANTA FE ไลฟ์สไตล์ของชีวิตยุคใหม่
 ด้วยดีไซน์ที่โดดเด่น สะดวกสบายกับเทคโนโลยีล้ำสมัย
 พร้อมรองรับคำสั่งได้ง่ายเพียงปลายนิ้วสัมผัส
 Hyundai SANTA FE ขับเคลื่อนชีวิตในทุกเส้นทาง
 สู่ความสำเร็จอย่างเหนือระดับ



Wireless charging
 ไม้พลาตูดทุกการติดต่อดูด้วยแท่นชาร์จสมาร์ตโฟนแบบไร้สาย



Harman Kardon™ premium audio system
 ระบบเครื่องเสียงระดับพรีเมียม Harman Kardon พร้อมระบบเสียง 3 มิติ



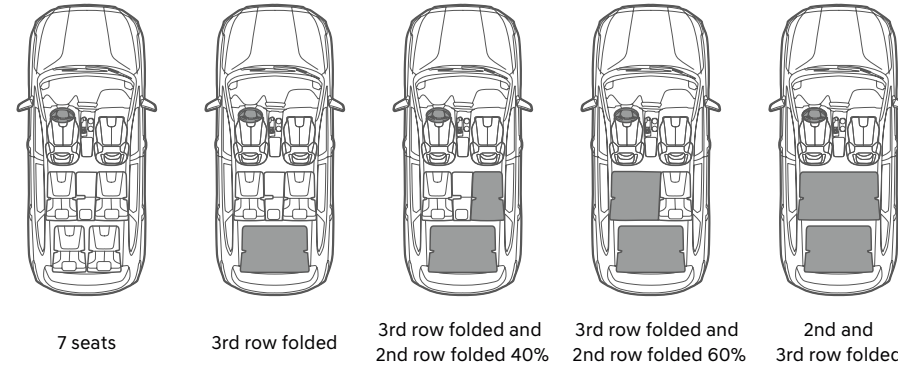
4 x USB charging ports
 สะดวกสบายด้วยช่องชาร์จไฟแบบ USB 4 ตำแหน่ง รอบคัน




Dual-zone climate control
 ระบบควบคุมอุณหภูมิแบบอัตโนมัติ แยกอิสระ 2 โซน สามารถปรับอุณหภูมิได้ตามความต้องการ

Making everyday comfortable.

Hyundai SANTA FE ให้พื้นที่ขนาดใหญ่
ที่ไม่เพียงออกแบบเพื่อความสบายของทุกคน
แต่ยังปรับเปลี่ยนได้ง่าย เมื่อต้องจัดวางสัมภาระในรูปแบบต่างๆ
หรือจะเป็นการขึ้นลงของผู้นั่งแถว 3 ที่ง่ายเพียงกดปุ่ม
รวมไปถึงประตูท้ายรถที่ช่วยเปิดอัตโนมัติแบบ Hand free
ไม่ว่าวันนี้ แผนการเดินทางจะเป็นอย่างไร
Hyundai SANTA FE ตอบโจทย์ทุกการใช้งานได้แบบสบายๆ



พื้นที่ในห้องโดยสารปรับเปลี่ยนได้หลายแบบ: แถว 2 แบบ 60:40 / แถว 3 แบบ 50:50



One-touch walk-in & folding
สะดวกและง่ายดายด้วยปุ่มกดพับที่นั่งแถว 2 เพื่อเข้าถึงที่นั่งแถว 3



Rear window sunshades
บานบังแดดบริเวณกระจกด้านหลังรถ ช่วยลดความร้อนจากภายนอก



Smart power tailgate
ระบบเปิดและปิด บานประตูท้ายโดยอัตโนมัติ เพียงมี Smart Key อยู่ในระยะที่กำหนด



*สีและอุปกรณ์อาจแตกต่างกันไปแต่ละประเทศ



An electrifying driving experience.



พิสูจน์พละกำลังแรงของ Hyundai SANTA FE ที่สถานการณ์ทำงานของเครื่องยนต์และมอเตอร์ไฟฟ้า พร้อมระบบส่งกำลังอัจฉริยะส่งกำลังสูงสุดถึง 230 แรงม้า ที่จะพาทุกคนเดินทางไปได้ทุกที่อย่างมั่นใจ

 เครื่องยนต์เบนซินเทคโนโลยี Smartstream 1.6T HEV

กำลังสูงสุด **180** แรงม้า /5,500 รอบต่อนาที

แรงบิดสูงสุด **265** นิวตันเมตร /1,500-4,500 รอบต่อนาที

 มอเตอร์ไฟฟ้า

กำลังสูงสุด **60** แรงม้า /1,600-2,000 รอบต่อนาที

แรงบิดสูงสุด **264** นิวตันเมตร /1,600 รอบต่อนาที

 เครื่องยนต์และมอเตอร์ไฟฟ้า (Hybrid)

กำลังสูงสุด **230** แรงม้า /5,500 รอบต่อนาที

แรงบิดสูงสุด **350** นิวตันเมตร /1,000-4,500 รอบต่อนาที



A connected drive
หน้าจอแสดงผลข้อมูลการหมุนเวียนพลังงาน และการประหยัดน้ำมันแบบ Real-time ขณะขับขี่ด้วยระบบไฮบริด



โหมดปรับรูปแบบการขับขี่ได้ถึง 3 รูปแบบ (Eco, Sport, Smart)



โหมดปรับการขับขี่เฉพาะสภาพถนน Multi-terrain mode (Snow, Mud, Sand)

Hyundai SmartSense

Hyundai SANTA FE ปกป้องทุกชีวิตด้วยถุงลมนิรภัยที่มากถึง 6 ตำแหน่ง รอบคัน
 พร้อมด้วยเทคโนโลยีล้ำสมัยของ **Hyundai SmartSense** จะช่วยเพิ่มความปลอดภัยมากยิ่งขึ้น
 ในทุกการเดินทางของคุณ



*Hyundai SmartSense คือฟังก์ชันที่ทำหน้าที่เป็นระบบสนับสนุนในการขับขี่ ผู้ขับขี่จำเป็นต้องตั้งสมาธิและระมัดระวังในการขับขี่ตลอดเวลา, ข้อมูลรถยนต์อาจมีการเปลี่ยนแปลงได้
 *สีและอุปกรณ์อาจแตกต่างกันในแต่ละประเทศ

Blind-spot Collision-avoidance Assist (BCA)* ระบบเตือนและควบคุมพวงมาลัยเมื่อมีรถอยู่ในจุดอับสายตา

ในจุดอับสายตาที่ผู้ขับขี่มองไม่เห็น หากระบบตรวจพบรถคันอื่นในบริเวณใกล้เคียง ไฟ LED บนกระจกมองข้างจะติดขึ้นเพื่อเตือนให้ผู้ขับขี่ระวัง และหากมีความเสี่ยงที่จะชนจากด้านหลังที่ความเร็วต่ำ เช่น ขณะกำลังออกจากที่จอดรถบนข้างฟุตบาท ระบบจะทำงานโดยการดึงพวงมาลัยกลับ เพื่อป้องกันอุบัติเหตุ

Safe Exit Assist (SEA)* ระบบป้องกันการออกจากรถ ขณะมีรถแล่นมาจากด้านหลัง

เมื่อผู้โดยสารกำลังจะเปิดประตูแล้วระบบพบว่า มีรถแล่นมาจากด้านหลัง ระบบจะส่งสัญญาณเตือนและล็อกประตูเพื่อป้องกันอุบัติเหตุ



Lane Keeping Assist (LKA)* ระบบช่วยควบคุมรถให้อยู่ในเลน

กล้องหน้ารถจะตรวจจับเส้นจราจรบนผิวถนน เพื่อตรวจสอบตำแหน่งของรถในช่องจราจร ระบบจะเตือนผู้ขับขี่ กรณีที่รถมีการเคลื่อนรถออกนอกเลน โดยไม่เปิดไฟเลี้ยว และจะช่วยดึงพวงมาลัยกลับอัตโนมัติเพื่อควบคุมรถให้อยู่ในเลน

Lane Following Assist (LFA)* ระบบควบคุมรถให้อยู่กลางเลน

กล้องหน้ารถจะตรวจจับเส้นจราจรบนผิวถนนและช่วยควบคุมให้รถอยู่กลางเลน เพื่อความปลอดภัย



Forward Collision-avoidance Assist (FCA)* ระบบช่วยเตือนและเบรกรถฉุกเฉินอัตโนมัติ

ระบบจะช่วยเตือนเมื่อตรวจพบความเสี่ยงในการชนจากด้านหน้า เช่น มีคนเดินเท้า หรือยานพาหนะที่หยุดหรือลดความเร็วกะทันหัน และหากมีความเสี่ยงในการชน ระบบจะช่วยเบรกรถฉุกเฉินให้โดยอัตโนมัติ



Rear Cross-traffic Collision-avoidance Assist (RCCA)* ระบบช่วยเตือนและเบรกรถอัตโนมัติขณะถอยรถ

เมื่อมีรถยนต์ด้านหลังเคลื่อนที่เข้ามาใกล้ ขณะที่คุณกำลังถอยรถ ระบบจะช่วยเตือนและช่วยเบรกรถอัตโนมัติเพื่อป้องกันอุบัติเหตุ



Blind-Spot View Monitor (BVM)* ระบบแสดงภาพมุมมองอับสายตา


เมื่อผู้ขับขี่เปิดไฟเลี้ยว ระบบจะแสดงภาพจากกล้องที่กระจกมองข้างบนหน้าจอแสดงผล เพื่อลดความเสี่ยงในจุดที่มองไม่เห็น



Exterior colors




Jet Black



Snow Flake White Pearl



Meteor Grey




Stormy Sea


Interior colors



Black Monotone



Cognac Brown Two-tone



19" Aero type alloy wheels

Specifications

HYUNDAI SANTA FE		Exclusive	
เครื่องยนต์			
รุ่น		Smartstream 1.6T HEV	
แบบ		DOHC D-CVT Inline 4 16 Valve	
ความจุกระบอกสูบ	ซีซี.	1,598	
ความกว้างกระบอกสูบ x ระยะชัก	มม.	75.6 x 89.0	
อัตราส่วนกำลังอัด		10.5 : 1	
ชนิดน้ำมันเชื้อเพลิงที่รองรับ		Gasoline E10	
ระบบจ่ายน้ำมันเชื้อเพลิง		T-GDI (Turbocharged Gasoline Direct Injection)	
กำลังสูงสุด	แรงม้า (PS) / รอบต่อนาที	180 / 5,500	
แรงบิดสูงสุด	นิวตัน-เมตร / รอบต่อนาที	265 / 1,500-4,500	
มาตรฐานไอเสีย		Euro 5	
ระบบขับเคลื่อน		4WD Active On-Demand	
มอเตอร์ไฟฟ้า			
กำลังสูงสุด	แรงม้า (PS) / รอบต่อนาที	60 / 1,600-2,000	
แรงบิดสูงสุด	นิวตัน-เมตร / รอบต่อนาที	264 / 1,600	
เครื่องยนต์และมอเตอร์ไฟฟ้า (Hybrid)			
กำลังสูงสุด	แรงม้า (PS) / รอบต่อนาที	230 / 5,500	
แรงบิดสูงสุด	นิวตัน-เมตร / รอบต่อนาที	350 / 1,000-4,500	
แบตเตอรี่		1.49 (Lithium-Ion Polymer)	
ระบบส่งกำลัง			
แบบ		6-speed A/T	
อัตราภาคเกียร์ดินหน้า	เกียร์ 1	4.639	
	เกียร์ 2	2.826	

HYUNDAI SANTA FE		Exclusive	
อัตราภาคเกียร์ดินหน้า	เกียร์ 3	1.841	
	เกียร์ 4	1.386	
	เกียร์ 5	1.000	
	เกียร์ 6	0.772	
อัตราภาคเกียร์ถอยหลัง		3.385	
อัตราภาคเกียร์ท้าย		3.51	
ระบบช่วงล่างและระบบเบรก			
ระบบช่วงล่าง	หน้า / หลัง	แม็คเฟอร์รอสันสตรีค / บิลด์ลิ่งค์	
ระบบเบรก	หน้า / หลัง	ดิสก์เบรกพร้อมช่องระบายความร้อน / ดิสก์เบรก	
ล้อและยาง			
ขนาดล้ออัลลอย		19 x 6.5J	
ขนาดยาง		235/55R19	
ระบบบังคับเลี้ยว			
แบบ		พวงมาลัยพาวเวอร์ระบบไฟฟ้า	
มิติ			
ความยาว	มม.	4,785	
ความกว้าง	มม.	1,900	
ความสูง	มม.	1,685	
ความยาวฐานล้อ	มม.	2,765	
ระดับต่ำสุดจากพื้น	มม.	176	
ปริมาตรถังน้ำมัน	ลิตร	67	
น้ำหนักรถโดยประมาณ	กก.	1,845 - 1,983	
รัศมีวงล้อมีศูนย์กลาง	ม.	5.7	

Equipment

ภายนอก	ภายใน / ความสะดวกสบาย	ระบบความบันเทิง
กระจหน้าโครเมียมแบบ Cascade	กุญแจรีโมทพร้อมระบบ Smart Keyless Entry	ช่อง USB เชื่อมต่ออุปกรณ์บลูทูธมีเดีย 1 ช่อง
ไฟหน้าแบบ Dual LED Projector T-design	ปุ่มควบคุมเครื่องยอนต์ Push Start Button	ปุ่มควบคุมเครื่องเสียงแบบพวงมาลัย
ไฟส่องสว่างเวลากลางวัน DRL แบบ LED	กระจกมองหลังติดตั้งเซ็นเซอร์อัตโนมัติ	ลำโพง 10 ตำแหน่ง
ไฟหน้าเปิด-ปิดอัตโนมัติ	ปุ่มเลือกโหมดการขับขี่ (Eco, Sport, Smart)	ระบบความปลอดภัย
ไฟท้ายแบบ LED	ระบบควบคุมความเร็วอัตโนมัติ Cruise Control	เซ็นเซอร์ระยะการจราจร (หน้า/หลัง)
กระจกบังลมหน้าลดเสียงรบกวนในห้องโดยสาร	แป้นเปลี่ยนเกียร์ Paddle Shifter	กุญแจมือ 6 ตำแหน่ง
หลังคาพาโนรามากระจกนิรภัย	ช่องจ่ายไฟ สำหรับ 12V 2 ช่อง	ระบบเบรก ABS
มือจับประตูตกแต่งด้วยโครเมียม	ไฟเรืองแสงล้อมรอบห้องโดยสาร (Ambient Mood Light)	ระบบควบคุมเสถียรภาพ ESC
สเปกเลอร์หลังพร้อมไฟเบรกวงที่ 3 แบบ LED	ไฟอ่านแผนที่แบบ LED	ระบบควบคุมความเร็วขณะลงทางลาดชัน DBC (Downhill Brake Control)
กระจกมองข้างปรับและพับไฟฟ้า	ไฟในห้องโดยสารแบบ LED	ระบบช่วยออกตัวบนทางลาดชัน HAC (Hill-start Assist Control)
ระบบควบคุมที่ปิดน้ำฝนอัตโนมัติ	กระจกไฟฟ้าปรับบังอัตโนมัติพร้อมระบบกันบับ	กล้องมองรอบทิศทาง (Surround View Monitor)
ภายใน / ความสะดวกสบาย	ประตูท้ายไฟฟ้าพร้อมระบบ Smart Power Tailgate	ระบบแจ้งเตือนคันเบรกอัตโนมัติ TPMS
12.3" Full Color Display Supervision Instrument Cluster	เบรคมือไฟฟ้าพร้อมระบบ Auto Hold	ชุดติดตั้งคาร์ซีทสำหรับเด็ก (ISOFIX)
เบาะหุ้มด้วยหนังแท้	เบาะนั่งคนขับปรับอัตโนมัติ	Hyundai SmartSense
เบาะนั่งคู่หน้าปรับไฟฟ้า	เบาะนั่งผู้โดยสารปรับไฟฟ้า	ระบบช่วยเตือนและช่วยควบคุมพวงมาลัยเมื่อมีรถในจุดอับสายตา BCA (Blind-spot Collision-avoidance Assist)
เบาะผู้โดยสารปรับไฟฟ้า 2 ตำแหน่ง	ระบบปรับอากาศอัตโนมัติ 2 โซน (ปรับอิสระแยกซ้าย, ขวา)	ระบบช่วยควบคุมรถให้อยู่เลน LKA (Lane Keeping Assist)
ระบบคืนหลังสำหรับที่นั่งคนขับ 4 ทิศทาง แบบไฟฟ้า	ช่องปรับอากาศสำหรับผู้โดยสารแถว 2, 3	ระบบเตือนและเบรกฉุกเฉินอัตโนมัติ FCA (Forward Collision-avoidance Assist)
ภายใน / ความสะดวกสบาย	พวงมาลัยปรับระดับสูง-ต่ำ เข้า-ออก	ระบบช่วยควบคุมรถให้อยู่กลางเลน LFA (Lane Following Assist)
ที่นั่งเบาะนั่งคนขับแบบไฟฟ้า	ที่ชาร์จโทรศัพท์มือถือแบบไร้สาย (Wireless Charger)	ระบบแจ้งเตือนภาพจุดอับสายตา BVM (Blind-spot View wMonitor)
เบาะนั่งคู่หน้า Ventilated seat	ระบบความบันเทิง	ระบบช่วยเตือนและเบรกอัตโนมัติขณะถอยหลัง RCCA (Rear Cross-Traffic Collision-Assist)
เบาะนั่งแถวที่ 2 ปรับพับได้แบบ 60:40	หน้าจอเครื่องเสียงระบบสัมผัสขนาด 8 นิ้ว	ระบบป้องกันการเปิดประตูอัตโนมัติเมื่อมีรถมาด้านข้าง SEA (Safe Exit Assist)
เบาะนั่งแถวที่ 3 ปรับพับได้แบบ 50:50	รองรับ Apple CarPlay / Android Auto แบบไร้สาย	
พวงมาลัยหุ้มหนัง	ระบบเครื่องเสียงพรีเมียม Harman Kardon™ with External Amplifier	



5 YEAR 150,000km Warranty Coverage

8 YEAR 160,000 km Battery Warranty

หมายเหตุ * ระยะเวลาประกันอาจแตกต่างกันในแต่ละประเทศ • การรับประกันคุณภาพ 5 ปี หรือ 150,000 กม. (whichever is longer) • แบตเตอรี่ไฟฟ้าแรงดันสูง (High Voltage Battery) จุดเริ่มต้นการรับประกันจากจ็องคองพร้อมเงื่อนไขการใช้งานการขับขี่เป็นระยะเวลา 8 ปี หรือ 160,000 กิโลเมตร (whichever is longer) • บริษัท ฮุนได โมบิลิตี (ประเทศไทย) จำกัด ขอสงวนสิทธิ์ในการเปลี่ยนแปลงรายละเอียดและส่วนประกอบต่างๆ โดยไม่ต้องแจ้งให้ทราบล่วงหน้า • ภาพที่ปรากฏในเอกสารอาจแตกต่างจากของจริง • โปรดตรวจสอบรายละเอียดเกี่ยวกับข้อจำกัดและเงื่อนไขการรับประกันจากคู่มือจำหน่ายรถ • โปรดศึกษาการทำงานของอุปกรณ์ต่างๆ ในรถให้เข้าใจจากคู่มือการใช้งาน เพื่อการใช้งานที่ถูกต้องและประสิทธิผลของรถของท่านเอง • สิ่งจลและอุปกรณ์ต่างๆ ที่ปรากฏในเอกสารอาจแตกต่างจากสิ่งจลเนื่องจากการเปลี่ยนแปลง