


# VENUE





# مغير قواعد اللعبة.

مبنية على سمعتها كشركة رائدة في مجال مساحة المقصورة والراحة الداخلية وتعدد الاستخدامات، وتصعد فينيو بلعبتها من خلال مجموعة نقل حركة جديدة مزودة بشاحن توربيني 1.0 كابتا تي جي دي ذات مواصفات أمان متقدمة لضمان أداء ديناميكي يغير قواعد اللعبة ويعمل على حماية الركاب. تقدم فينيو المزيد من كل ما تحتاج إليه في ناقل ثانوي.



القسم الخلفي



التصميم الجانبي



القسم الأمامي

# تصميم ذكي

تتبنى فينيو مبادئ التصميم الذكي الذي يحول التصميم الداخلي بصورة سحرية. وبفضل خطوطها الصافية والمبسطة ونظام الألوان الداخلي ثنائي اللون تبدو المساحة الداخلية أوسع بشكل مبهر. وتحتوي على الكثير من التفاصيل عالية التقنيات مثل عداد الإشراف، وشاشة العرض المركزية عالية الدقة وتقنيات الاتصال المتقدمة التي توفر لمسة ساحرة.



عرض ٨\*

يفضل أيقوناتها وواجهه الشاشة التي تعمل باللمس. تعمل شاشة العرض عالية الدقة هذه مثل الكمبيوتر اللوحي المفضل. ويمكن الاقتران بهاتفك الذكي عن طريق البلوتوث حتى تتمكن من الوصول لتطبيقاتك المفضلة بلمسة واحدة.

فتحة سقف كهربائية قابلة للميل والإنزلاق

في تلك الأيام الجميلة. يمكنك فتح فتحة السقف التي تعمل بالطاقة لتجربة الاستمتاع بالقيادة في الهواء الطلق وتحتوي على مظلة منزلفة لحمايتك من أشعة الشمس.

عداد الإشراف

وداعا للنظام البدوي. مرحبا بالرقمية! مجموعة العدادات الرقمية هذه هي في الواقع شاشة عرض بلورية سائلة عالية الوضوح وتقدم مجموعة متنوعة من معلومات القيادة بتفاصيل واضحة وملونة.



#### الشنطة الخلفية

تقدم قيمة مزدوجة حيث تعمل كرف تخزين مع إخفاء مساحة الأمتعة. ويمكن إزالتها بسهولة.

#### ١٠٠٤٠ مقاعد خلفية قابلة للطي

تضيف مقاعد فينيو الخلفية القابلة للطي ميزة أخرى متعددة الفوائد. فهي مفيدة خاصة عند نقل ألواح التزلج والدراجات وقطع الأثاث الصغيرة.

# القوة عند الحاجة

فقط بضغطة على دواسة الوقود سيوفر لك محرك كايا بموديل فينيو شاحن توربيني يقدم كل الطاقة التي تحتاجها للانطلاق السريع والسهل. وتأتي مع ميزة إضافية تتمثل في الاقتصاد في استهلاك الوقود. ويمكن الاختيار بين الإعدادات العادية أو الرياضية أو الصديقة للبيئة مع وضع القيادة.

كيا ٠.١ تي جي دي أي

أقصى قدرة  
حصانية/6,000 د.د. 120


أقصى عزم  
كجم/م-1,500-4,000 د.د. 17.5



الوضع العادي



الوضع صديق البيئة



الوضع الرياضي



محدد وضع القيادة

مع وضع القيادة، ستستمتع بتجربة قيادة أكثر جاذبية مصممة وفقاً لتفضيلاتك الشخصية. يعمل إعداد وضع الرياضة على إطالة الفترات الزمنية بين نوبات التروس لتوفير تسارع رشيق. حدد الوضع الاقتصادي لفترات أقصر بين نوبات التروس للمساعدة في توفير الوقود.



ناقل حركة أوتوماتيكي مزود بـ 7 سرعات

يستخدم ناقل الحركة دي سي تي الجديد فابضين لذلك لا داعي للانتظار تعشيق الترس التالي؛ تكون التحولات من الترس إلى الترس قوية تقريباً لتحسين نقل عزم الدوران. يمكنك دي سي تي أفضل ما في العالمين: راحة علية التروس الأوتوماتيكية والأداء الديناميكي لناقل الحركة اليدوي.



ناقل حركة يدوي 6 سرعات

يوفر صندوق التروس اليدوي سداسي السرعات في موديل فينيو نقلات سلسلة وهادئة للتروس لإرضاء عشاق القيادة الذين يستمتعون بتجربة التغيير اليدوي. حركة القابض دقيقة ويمكن التنبؤ بها وليست ثقيلة أبداً.

# أكثر أمانًا من أي وقت مضى.

تحقق من ميزات الأمان المتقدمة التي يقدمها موديل فينيو. ستقود السيارة براحة بال تامة مع العلم أنك وأحبائك محميين جيدًا.



٦١ بوصة عجلات سبانك

صلب مقاس ٥١ بوصة مع أغطية كاملة



هوائي على شكل زعنفة القرش



مرآيات إلكترونية قابلة للطي



لوحة الانزلاق



مصابيح أمامية ليد إم إف آر & مصابيح ليد دي آر إلز



شبكة كروم داكن



التحكم التلقائي في ثبات السرعة

بعد التحكم التلقائي في ثبات السرعة أمرًا رائعًا للسير على الطرق السريعة، فهو يتيح لك رفع قدمك عن دواسة الوقود لإرخاء عضلات ساقيك. يتم فك الإرباط تلقائيًا بضغط خفيفة على الفرامل.



كاميرا الرؤية الخلفية مع الخطوط التوجيهية

لا داعي لإلتفاف رقبك عند الوقوف. تساعدك الإرشادات الملونة التي تظهر على الشاشة في محاذاة السيارة لتقليل مخاطر التصادم والحدوث على المصد الخاص بك.



ظام 6 وسائد هوائية (للسائق، والراكب، والجناب، والستائر)

يتم حماية السائق والراكب الأمامي بزوج من الوسائد الهوائية الأمامية للحماية من الاصطدامات الأمامية بينما تحمي الوسائد الهوائية الجانبية منطقة الصدر والحوض. وتوفر الوسائد الهوائية الستائرية كاملة الطول حماية للرأس.



مصابيح منحنية ثابتة

تغلب مصابيح إس بي إل على قيود المصابيح الأمامية التقليدية عن طريق إضاءة المناطق الجانبية عند الالتفاف حول زاوية أو منحني بسرعة منخفضة. يتم تنشيطها تلقائيًا عن طريق دوران عجلة القيادة.

## المزايا



فتحة تهوية خلفية وشاحن يو إس بي (منفذان)



ممسند ذراع مركزي خلفي مع حاملات أكواب



نظام جلوس آمن للأطفال




التحكم التلقائي في الإضاءة



نظام تكيف هواء أوتوماتيكي كامل

\* قد تختلف المزايا والمواصفات حسب كل سوق. الرجاء مراجعة وكيلك المحلي

## الألوان الداخلية



رمادي درجتين (منسوجة + نقطة (منسوجة))



لون أسود واحد (منسوج . رقعة + نقش)



دينيم بلونين (منسوج . رقعة + نقش)

## الألوان الخارجية

سطح لونين

جسم لون واحد



TTB أبيض قطبي + سقف أسود

TN3 دينيم أزرق لؤلؤي + سقف أبيض

RR6 أحمر ناربي لؤلؤي أر 4 أر + سقف أسود

TN6 دينيم أزرق لؤلؤي

R4R أحمر ناربي لؤلؤي

X5B فانتوم أسود لؤلؤي

R4G تيتان جراي ميتاليك

T2X تايفون فضي لامع

PWT أبيض قطبي



العرض الإجمالي

1,770

الارتفاع الإجمالي  
(يشمل الحاملة على  
السطح)

1,590 (1,617)



الطول الإجمالي  
قاعدة العجلات

3,995  
2,500



الوحدة: ملم

## المواصفات

النوع	Kappa 1.0T-GDi
نوع المحرك	صمام ١٢. دواتش سي
الإزاحة (سي سي)	998
أقصى قدرة (حصان/د.د.)	6,000 / 120
أقصى عزم (كجم-م/د.د.)	1,500~4,000 / 17.5
المكابح	
أمامية	نوع قرص المهبواة
خلفية	نوع طبل الفرامل
التعليق	
أمامي	ماكغريسون داعم
خلفي	محوري شعاعي ملتوي (2WD)
الإطارات	
	215/60R16, 195/65R15

الأبعاد		
حيز الرأس	الصف الأول \ الصف الثاني	985 / 1,005
حيز الأرجل	الصف الأول \ الصف الثاني	905 / 1,040
حيز الكتفين	الصف الأول \ الصف الثاني	1,365 / 1,370

- القيم المذكورة أعلاه هي نتائج اختبارات داخلية ويمكن أن تتغير بعد التأكد من صحتها.
- قد لا يتم توريد بعض من الأجهزة الموضحة أو المبنية أعلاه في هذا الكنولوج كأجهزة قياسية. وقد يتم طرحها بتكلفة إضافية.
- تحتفظ شركة هيونداي موتور بحق تغيير المواصفات والأجهزة دون إخطار مسبق.
- قد تختلف درجات الألوان الموضحة قليلاً عن الألوان الفعلية نظراً لاختلاف عملية الطباعة عن الحقيقية.
- يرجى الاستعلام من الموزع للحصول على معلومات وأقية والاستفسار عن مدى توفر الألوان والزينة الداخلية.



ختم الوكيل