

# PORTER II



# PORTER II

## LPG 터보

강력한 성능, 탁월한 경제성을 갖춘 포터II LPG 터보가 새로운 성공을 지원합니다.

### 24년형 포터 II LPG 터보 신규 적용 품목

10.25인치 내비게이션 (폰 프로젝트, 블루링크 포함)

버튼시동 & 스마트키

8인치 디스플레이 오디오 (폰 프로젝트) / 후방 모니터



\* 10.25인치 내비게이션, 버튼시동 & 스마트키는 내비게이션 패키지 선택시 적용 가능합니다.



초장축 슈퍼캡 프리미엄 (크리미 화이트)

# Exterior

주간주행등이 적용된 클리어타입 헤드램프는 시인성이 우수하며,  
범퍼가드와 폴사이즈 휠커버는 모던한 이미지를 더해줍니다.

클리어타입 헤드램프 (4등식, 주간주행등 포함)



바디 컬러 아웃사이드 미러 (방향지시등)



샤크핀 안테나  
고급형 폴사이즈 휠커버



범퍼가드



\* 상기 이미지는 모델에 따라 다를 수 있습니다.



초장축 슈퍼캡 프리미엄 (폴옵선)

# Interior & Convenience

더욱 강화된 편의 사양을 바탕으로 쾌적한 주행 환경을 제공합니다.

10.25인치 내비게이션 (폰 프로젝션, 블루링크 포함) / 후방 모니터  
8인치 디스플레이 오디오 (폰 프로젝션)



버튼시동 & 스마트키  
크루즈 컨트롤



운전석 통풍시트  
USB 충전기 (1열 1개)



\* 지상파DMB는 320X240(표준화질) 및 1,280X720(고화질) 해상도를 지원하나, 전파 수신 환경, DMB 방송정책, DMB 사업자의 송출 방식 변경 등에 따라 수신에 불가할 수 있습니다.  
\* 인포테인먼트 시스템 화면 이미지는 업데이트에 따라 변동될 수 있습니다. \* 내비게이션 지도 업데이트 서비스는 차량 구매 후 8년까지 보장되며, 이후 당사 사정에 의해 무료될 수 있습니다.

# Safety

다양한 안전 기능이 적용되어 운전자와 탑승객 모두를 안전하게 보호합니다.

## 전방 충돌방지 보조

선행 차량이 갑자기 속도를 줄이거나, 앞에 정지 차량 혹은 보행자가 나타나는 등 전방 충돌 위험이 감지되면 경고를 해줍니다. 경고 후에도 충돌 위험이 높아지면 자동으로 제동을 도와줍니다.



## 차로 이탈 경고

주행 중 차로를 이탈하지 않도록 도와줍니다. 일정 속도 이상 주행 중 방향지시등 스위치를 움직이지 않고 차로를 이탈하면 경고를 해줍니다.



## 주차 거리 경고-후방 / 후진 경고음 발생 장치

저속에서 차량 주변의 물체와 충돌하지 않도록 경고를 해주며, 보행자의 안전을 위해 후진 경고음을 적용하였습니다.

## 운전석 / 동승석 에어백



\* 첨단 운전자 보조 시스템은 운전자의 조작을 보조하는 기능이므로, 항상 주의를 기울여 운전하십시오.  
\* 주변 환경 및 주행 조건에 따라 기능이 원활히 작동하지 않을 수 있습니다. 세부 사항은 취급 설명서를 참조하십시오. \* 상기 사양구성은 트림, 파워트레인 및 선택 사양에 따라 다르게 적용됩니다.

# Performance

스마트스트림 LPG 2.5 터보 엔진의 강력한 출력과 4WD 시스템으로 최상의 주행성능을 발휘합니다.

## 스마트스트림 LPG 2.5 터보 엔진

159 최고출력 PS/3,800rpm 30.0 최대토크 kgf-m/1,250~3,800rpm  
(자동 5단, 2WD 기준)

138 최고출력 PS/3,800rpm 26.0 최대토크 kgf-m/1,250~3,800rpm  
(수동 6단, 2WD/4WD 기준)

승용형 연료주입구  
6단 수동변속기

4륜 전한 레버  
5단 자동변속기



## 장축 슈퍼캡 프리미엄 (크리미 화이트)\_4WD



\* 5단 자동변속기 옵션은 2WD 모델에서만 선택 가능합니다.

# Capacity

탑승공간과 화물 적재공간을 효율적으로 활용할 수 있는 더블캡은 여유로운 실내공간을 제공합니다.

더블캡



더블캡 전용 사이드 스텝  
2열 파워 윈도우



초장축 더블캡 프리미엄 (크림 화이트)

# PORTER II

## Electric

포터 II 일렉트릭은 도심에 최적화된 친환경 EV 트럭입니다.

1회 충전 주행 거리 **211km**      급속충전 **47min** (10 → 80%)  
(100kW 급속충전 기준)      최고 출력 **135kW**

### 24년형 포터 II 일렉트릭 기본 적용 품목

배터리 히팅 시스템 (윈터 모드)

틸트 스티어링 휠

아웃사이드 미러 (전동접이)



\* 상기 배터리 충전 시간은 상온에서 측정된 당시 연구소 시험결과 기준으로 배터리 온도, 충전 전력, 배터리 열화 정도, 외기온도 등에 따라 실제와 차이가 있습니다.  
\* 상기 주행 가능 거리는 산업부 인증 수치 기준의 표준모드에 기반한 수치로서 도로상태, 운전 방법, 차량적재, 정비상태 및 외기온도에 따라 실제와 차이가 있습니다.  
\* 동절기 등 외기온도 하락시 배터리 성능 저하로 실 충전시간 증가 또는 실 주행거리가 감소될 수 있습니다.



일렉트릭 초장축 슈퍼캡 프리미엄 스페셜 (근리미 화이트)



일렉트릭 초장축 슈퍼캡 프리미엄 스페셜

\* 인포테인먼트 시스템 화면 이미지는 업데이트에 따라 변동될 수 있습니다.

## Design

10.25인치 첨단 내비게이션과 차별화된 범퍼 디자인이 미래지향적인 EV 트럭 이미지를 구현합니다.

바디컬러 범퍼



15인치 타이어 & 고급형 폴사이즈 휠커버





# Convenience

운전자의 편의성을 위해 적용된 다양한 기능은 도심형 EV 트럭의 기준을 제시합니다.

10.25인치 내비게이션 (블루링크, 폰프로젝션, 블루투스 핸드프리, 현대 카페이) / 후방 모니터



\* 블루링크 가입 후 이용할 수 있습니다.  
\* 인포테인먼트 시스템 화면 이미지는 업데이트에 따라 변동될 수 있습니다.

전동식 파킹 브레이크 (오토홀드 포함)  
회생제동 컨트롤 패들쉬프트



충전구 (콤보타입)  
H Genuine Accessories  
(220V 휴대용 충전 케이블 / 5핀 완속 충전 케이블)



\* H Genuine Accessories 충전 케이블은 애프터마켓 전용 상품으로 현대 Shop(Shop.Hyundai.com) 현대브랜즈관에서 구입 가능합니다.

# Safety

포터 II 일렉트릭에만 적용된 한 단계 높은 안전 기능이 기본화되어 더욱 안전한 주행이 가능합니다.

차로 이탈방지 보조

주행 중 차로를 이탈하지 않도록 도와줍니다. 일정 속도 이상 주행 중 방향지시등 스위치를 움직이지 않고 차로를 이탈하면 경고를 해줍니다. 차로 이탈이 감지되면 자동으로 조향을 보조하여 차로를 이탈하지 않도록 도와줍니다.



\* 첨단 운전자 보조 시스템은 운전자의 조작을 보조하는 기능이므로, 항상 주의를 기울여 운전하십시오.  
\* 주변 환경 및 주행 조건에 따라 기능이 원활히 작동하지 않을 수 있습니다. 세부 사항은 취급 설명서를 참조하십시오. \* 상기 사양구성은 트림, 파워트레인 및 선택 사양에 따라 다르게 적용됩니다.

운전자 주의 경고

주행 중 운전자의 주의 운전 상태를 표시해주며, 운전자 주의 수준이 "나쁨"으로 떨어지면 경고를 해줍니다.



# Line up

다양한 라인업으로 선택의 폭이 넓은 포터 II가 당신의 성공 비즈니스를 위해 달려갑니다.



초장축 일반캡 스마트



초장축 슈퍼캡 스마트



초장축 슈퍼캡 프리미엄



장축 슈퍼캡 프리미엄\_4WD

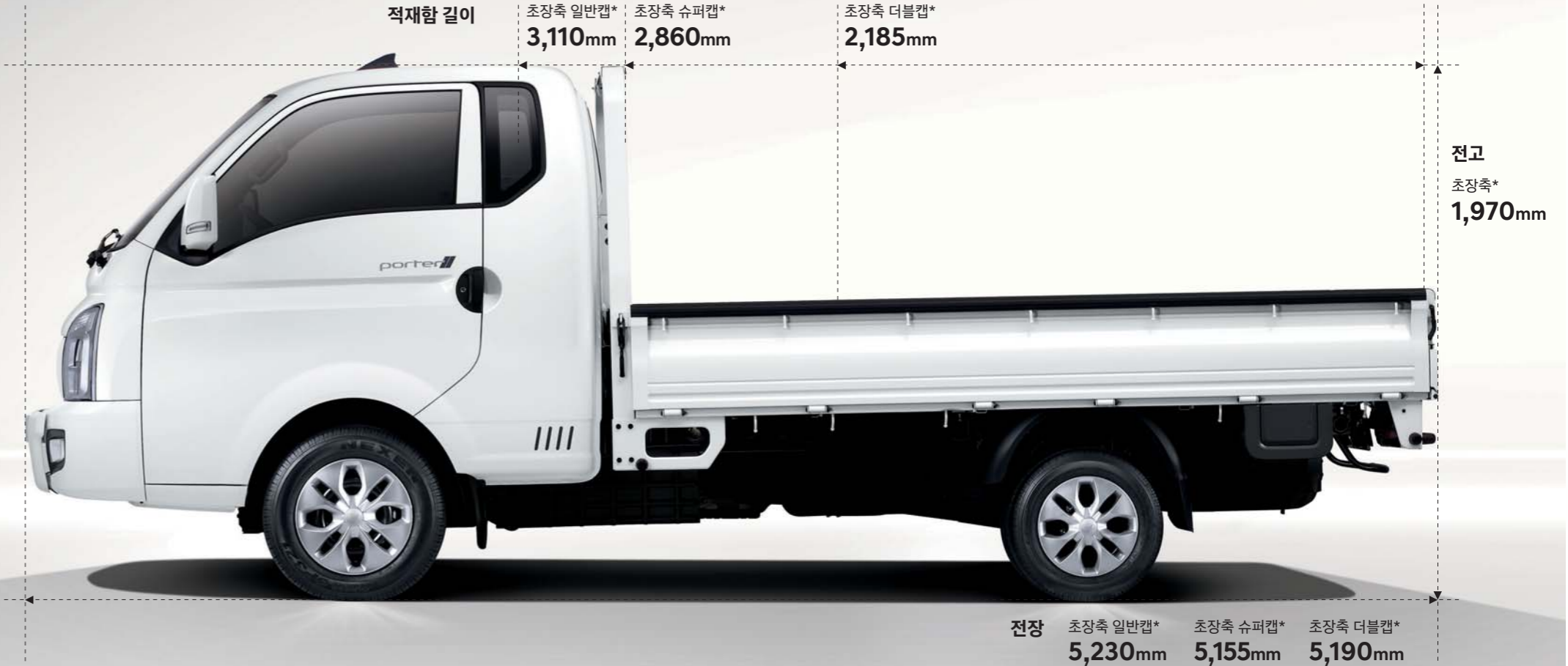


초장축 더블캡 프리미엄



일렉트릭 초장축 슈퍼캡 프리미엄 스페셜


## 한눈에 보는 라인업별 제원 비교



\* LPG 터보 모델 범퍼가드 장착 기준

\* 장축 적재함 길이: 일반캡 2,785mm / 슈퍼캡 2,535mm / 더블캡 1,860mm \* 장축 전장: 일반캡 4,905mm / 슈퍼캡 4,830mm / 더블캡 4,865mm \* 장축 전고: 2,100mm

# LPG 터보 Dimensions



\* 초장축 슈퍼캡 범퍼가드 장착 기준

# Features



8인치 디스플레이 오디오 (폰 프로젝트) 리어가드

\* 상기 이미지는 모델에 따라 다를 수 있습니다. \* 풀오토 에어컨은 내비게이션 패키지 선택시 적용 가능합니다.



풀오토 에어컨 / 매뉴얼 에어컨 적재함 브림커버



승용형 연료주입구 PTO (Power Take Off)



최대적재량 1,000kg



승용형 연료주입구 PTO (Power Take Off)


# Wheels



플사이즈 휠커버 (기본형)

플사이즈 휠커버 (고급형)


# Colors



크리미 화이트 (YAW)



오닉스 블루 (ZV)



슬레이트 브라운 (RVB)

\* 외장 컬러는 LPG 터보 / 일렉트릭 모두 동일하게 적용

# Specifications

구분	스마트스트림 LPG 2.5 터보 엔진					
	장축_4WD전용			초장축		
	일반캡	슈퍼캡	더블캡	일반캡	슈퍼캡	더블캡
전장 (범퍼가드 장착 시)	(mm) 4,850 (4,905)	4,775 (4,830)	4,810 (4,865)	5,175 (5,230)	5,100 (5,155)	5,135 (5,190)
전폭	(mm) 1,740	←	←	←	←	←
전고	(mm) 2,100	←	←	1,970	←	←
축거	(mm) 2,430	←	←	2,640	←	←
윤거	전 (mm) 1,505	←	←	1,485	←	←
	후 (mm) 1,420	←	←	1,320	←	←
	장 (mm) 2,785	2,535	1,860	3,110	2,860	2,185
적재함	폭 (mm) 1,630	←	←	←	←	←
	고 (mm) 355	←	←	←	←	←
	상면고 (mm) 845	←	←	780	←	←
배기량	(cc) 2,469	←	←	←	←	←
최고 출력	(PS/rpm) 138/3,800 (수동 6단)	←	←	159/3,800 (자동 5단) 138/3,800 (수동 6단)	←	←
최대 토크	(kgf·m/rpm) 26.0/1,250~3,800 (수동 6단)	←	←	30.0/1,250~3,800 (자동 5단) 26.0/1,250~3,800 (수동 6단)	←	←
연료탱크용량	(ℓ) 75	←	←	←	←	←

\* 초장축 사양은 4WD 미운영

## 정부 신고연비 및 등급

모델명	유종	배기량(cc)	공차중량(kg)	정부 신고 연비 (km/ℓ)				
				복합	도심	고속도로	CO <sub>2</sub> 배출량 (g/km)	등급
초장축 일반캡 (수동 6단)	LPG	2,469	1,660	7.0	6.7	7.4	188	5
초장축 일반캡 (자동 5단)	LPG	2,469	1,690	6.5	6.1	7.1	205	5
초장축 슈퍼캡 (수동 6단)	LPG	2,469	1,675	7.0	6.7	7.4	188	5
초장축 슈퍼캡 (자동 5단)	LPG	2,469	1,705	6.5	6.1	7.1	205	5
초장축 더블캡 (수동 6단)	LPG	2,469	1,775	6.8	6.5	7.2	195	5
초장축 더블캡 (자동 5단)	LPG	2,469	1,805	6.4	6.0	6.9	208	5
장축 일반캡 4WD (수동 6단)	LPG	2,469	1,815	6.3	6.2	6.4	211	5
장축 슈퍼캡 4WD (수동 6단)	LPG	2,469	1,830	6.3	6.2	6.4	211	5
장축 더블캡 4WD (수동 6단)	LPG	2,469	1,930	6.3	6.1	6.4	211	5

## 효율적 사용방법: 정속주행을 합니다.

- ▶ 위 연비는 표준모드에 의한 연비로서 도로상태, 운전방법, 차량적재, 정비상태 및 외기온도 등에 따라 실주행 연비와 차이가 있습니다.
- ▶ 일부 차량은 제작 시점에 따라 구연비 라벨이 부착되어 상기 연비정보와 상이할 수 있습니다.
- ▶ 인색물의 사진에는 선택사양이 적용된 경우가 있으므로 실제 구입차량과는 다른 점이 있을 수도 있습니다.
- ▶ 이 인색물에 표시된 사양, 컬러 및 제원은 차의 외관 및 성능 개선을 위해 변경될 수 있습니다.
- ▶ 상기 엔진성능은 NET수치임. "NET수치"란 국토교통부에서 97년부터 적용을 요구한 법규사항이며 배기가스의 저항을 감안한 신속정법으로 기존의 GROSS 출력수치와 대비할 때 약간의 수치저하가 발생할 수 있습니다.
- ▶ 본 인색물의 차량컬러는 인색된 것이므로 실제 차량의 컬러와는 다소 차이가 있습니다.
- ▶ 현대자동차는 전국 어느 곳에서나 같은 제품 같은 가격으로 바른 거래를 실천하고 있습니다.
- ▶ 품질이나 성능이 부적합한 오일 및 연료를 사용할 경우에는 차량에 손상을 유발할 수 있습니다.
- ▶ 본 카탈로그에 수록된 신기술 및 신사양에 대한 자세한 내용은 취급설명서를 참조하시기 바랍니다.

# Electric Dimensions

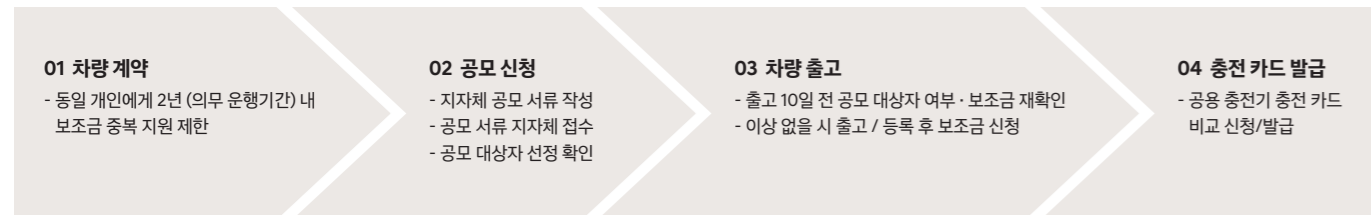


# Specifications

모델명	유종	축전지 정격전압 (V) / 용량 (Ah)	공차중량 (kg)	정부 공인 에너지 소비효율 (전비)			1회 충전 주행 거리		
				도심 (km/kWh)	고속도로 (km/kWh)	복합 (km/kWh)	도심 (km)	고속도로 (km)	복합 (km)
일렉트릭 초장축 슈퍼캡	전기	327 / 180	1,940	3.6	2.7	3.1	238	177	211

\* 위 연비는 표준모드에 의한 연비로서 도로상태, 운전방법, 차량적재, 정비상태 및 외기온도 등에 따라 실주행 연비와 차이가 있습니다. \* 등질기 등 외기온도 하락시 배터리 성능 저하로 실주행거리가 감소될 수 있습니다.

## 전기차 구매 프로세스



\* 공모 방식, 보조금 등 공모 내용 지자체별 상이하므로 반드시 해당 지자체 공고문 확인 필요

# Wheels



플사이즈 휠커버 (기본형)

플사이즈 휠커버 (고급형)

구분	일렉트릭
전장	(mm) 5,105
전폭	(mm) 1,740
전고	(mm) 1,970
축거	(mm) 2,810
운거	전 (mm) 1,485
	후 (mm) 1,320
장	(mm) 2,860
	(mm) 355
적재함	폭 (mm) 1,630
	고 (mm) 800
상면고	(mm) 800
최고 출력	(kW) 135
최대 토크	(Nm) 395
배터리	(kWh) 58.8
에너지 소비효율	(km/kWh) 3.1
1회 충전 주행 거리	(km) 211
충전 시간	100kW 급속충전 기준 47분 (10→80%)
	7.2kW 완속충전 기준 8시간30분 (10→100%)

\* 외기온도 등에 따라 충전시간 차이가 발생할 수 있습니다.

# 차량 관리 서비스

전기자동차를 구매하시는 고객님의 위해 마음까지 케어하는 안심 서비스를 제공합니다. 포터 II 일렉트릭을 통해 당신의 일상과 딱 맞는 효율적인 전기차 라이프를 즐겨보세요.

### 1회 충전 주행 거리

# 211km

211km 수준의 주행거리로 도심 운송 업무에 최적화된 전기자동차입니다.

### 급속충전 (100kW 급속충전기 기준)

# 47min

급속충전 시스템을 적용하여 47분에 배터리가 10 → 80%까지 충전되어 장거리 운행이나 급한 충전에도 문제없는 운행을 지원합니다.  
\* 외기온도 등에 따라 충전시간 차이가 발생할 수 있습니다.

### 최고 출력

# 135kW

135kW 모터와 58.8kWh 배터리의 강력한 힘으로 즐거운 드라이빙을 누릴 수 있도록 합니다.

**Bluelink** 더 편안하고 안전한 삶을 위해 블루링크는 어떤 상황에서도 운전자와 차를 보호하는 진보된 기술을 생각했습니다. 블루링크는 언제 어디서든 24시간 안전하게 지켜드립니다. '편안하고 안전한 드라이빙', 그 특별한 가치를 경험하십시오.

- 원격 제어**  
무더운 여름이나 추운 겨울에 스마트폰으로 차량 내 에어컨(히터)을 제어하여 온도를 미리 설정할 수 있습니다. 블루링크와 함께 쾌적한 환경에서 드라이빙을 즐기세요.
- 안전 보안**  
블루링크 센터는 365일 24시간 깨어 있습니다. 운행 중 불의의 사고로 에어백이 전개 되었을 때, 블루링크 센터에서는 사고 위치를 자동으로 파악하여 고객 상황에 맞게 경찰, 구급차, 보험사 등의 필요한 조치를 취해 드립니다.
- 차량 관리**  
운행 중 실시간으로 차량의 고장을 감지하고 정기적으로 지정된 날짜에 자동으로 차량점검을 실시합니다. 차량에 고장이 감지되면 바로 전문상담을 받아보실 수 있으며, 원하는 시간과 장소로 편리하게 예약을 할 수 있습니다.
- 길 안내**  
음성으로 편리하게 목적지를 검색하고, 실시간 교통 정보를 분석한 최적화된 경로를 안내받을 수 있습니다. 새로 생긴 목적지도 최신 정보로 검색할 수 있습니다.

\*포터 스마트스텝 LPG 2.5 터보 엔진 차량에서는 원격 시동 및 공조 제어 서비스를 제공하지 않습니다. \*차량 구매 후 블루링크 최초 가입 시 5년 무료 제공되며, 이 중 라이드 서비스(SOS 긴급출동, 에어백 전개 자동 통보, 월간 리포트, 교통정보 제공 등)는 추가 5년 무료 제공.  
\*특정 기능(현대 카래이, 무선 소프트웨어 업데이트(OTA), 무선 인포테인먼트 업데이트 등)은 블루링크 가입 시에만 이용하실 수 있습니다.  
\*라이드 서비스 기간에도 무선 소프트웨어 업데이트(OTA)를 이용하실 수 있습니다. \*문의: 블루링크 카카오톡 고객센터(카카오톡 검색창에서 '블루링크' 입력 후 친구추가)

## 8년 12만km 전기차 전용 부품 무상 보증 (배터리 포함)

- 전용 부품 : 배터리, 구동모터, 감속기, EPCU (인버터 + 직류전환기 (LDC) + 전기차 시스템 제어장치 (VCU)), 완속충전기 (OBC)
- 배터리 보증 기준 : 8년 12만km [SOH의 65% 보장]  
※ SOH (State Of Health) : 배터리 출하 당시 초기 건강도 / 내구도 대비 성능상태

## 찾아가는 충전 서비스

- 고객이 원하는 곳으로 방문하여 무상으로 충전해드립니다  
※ 단, 자동차 전용도로 등 일부 장소 서비스 제한 가능
- 충전량 : 1회 7kWh (약 22km 주행가능)
- 이용한도 : 연10회 (블루멤버스 회원 또는 현대닷컴 홈페이지 가입일 기준 5년간)
- 신청방법 : myHyundai App / 고객센터 (080-600-6000)

## 충전기 컨설팅 서비스

- 홈충전기 구매 / 설치 / 시공 / AS, 충전카드, 구독형 충전요금제 등 상담 및 지원
- SS차저 고객센터 : 1566-1704

## 공용 (급/완속) 충전소 안내

- myHyundai APP 내 전기충전소 검색
- 환경부 홈페이지 (www.ev.or.kr), EV infra APP, 기타 충전사업자 APP 등

## 처음부터 끝까지, 현대자동차가 당신과 함께합니다.

프로그램별 자세한 내용은 현대자동차 홈페이지(hyundai.com)를 확인해주세요.

### Step 1 블루멤버스 포인트 혜택

- 신차구매시 차량 구매가에 따라 정률로 포인트 적립
  - \* 현대차종 : 승용, SUV, 스타리아, 포터
  - \* 개인회원 : 개인/개인사업자 0.7~3.0%(재구매회차별)  
개인택시 0.7%, 렌트/리스이용개인 0.3%
  - \* 법인회원 : 0.3%  
[ 단, 렌트/리스사(당사자정업체)의 경우 출고시 0.2%적립  
장기 실운행자가 블루멤버스 회원가입시 추가 0.1%적립 ]
- 차량 출고(제작증 발급) 후 6개월 이내 블루멤버스에 가입한 회원에 한해 적립
- 신차구매시 블루멤버스 포인트 사용
  - \* 개인회원 최대 400만(5년간), 법인회원 최대 200만(대당)
  - \* 일부 법인 회원의 경우 포인트 사용이 제한될 수 있습니다.  
(세부내용은 현대자동차 홈페이지 참고)
- ※ Hyundai Mobility 카드 사용 시 블루멤버스 포인트 추가 적립  
(구)블루멤버스 제휴 신용카드 사용 시 M포인트와 블루멤버스포인트 추가 적립  
(세부내용은 현대카드 홈페이지 참고)

### Step 2 올케어 서비스 : 쉽고 편리한 카라이프 및 케어 서비스 제공

1. 더 편리한 카라이프를 누리고 싶다면
  - myHyundai 앱에서 신청하는 마이현대 카라이프 서비스, 픽업엔지니어, 렉키패스 H
2. 보증제도 및 서비스 상품이 궁금하다면
  - 보증기간, 보증범위도 내 상황에 맞도록 선택형 보증제도, 바디케어 서비스, 워런티 플러스
3. 사전 예방 및 점검이 필요할 때
  - 언제나 최상의 차량 상태를 유지하게 도와줄 블루기본점검, 찾아가는 비포 서비스
4. 긴급 상황 및 정비가 필요할 때
  - 긴급한 상황, 입고가 필요한 순간에는 긴급출동, 찾아가는 충전 서비스, 홀투홀 서비스
  - 안심하고 이용할 수 있도록 도와드리는 과잉정비 예방 프로그램, 고객 차량 지원 서비스

### 구입 문의



현대자동차는 전국 어디서나 동일한 가격과 서비스로 정성을 다할 것임을 약속드립니다.



2023년 국가고객만족도 (NCSI)  
조사대상 전 부문 1위 수상  
(준중형, 중형, 준대형, 대형, 컴팩트RV, 대형RV, 전기차)



PORTER II LPG 터보 홈페이지



2023년 한국산업의 고객만족도 (KCSI)  
일반승용차 부문 30년 연속 1위  
RV승용차 부문 20년 연속 1위  
경형승용차 부문/전기자동차 부문 1위



PORTER II Electric 홈페이지



2023년 한국품질만족지수 (KS-QEI)  
조사 10개 부문 1위  
(승용 조사 대상 전 부문, SUV-소형/준중형/대형, 렉서리세단 E세그, 대형렉서리SUV, 전기차, 자동차AS)



현대인증중고차 기존 차량 매입 안내



2023년 한국서비스품질지수 (KS-SQI)  
자동차 A/S 부문 9년 연속 1위