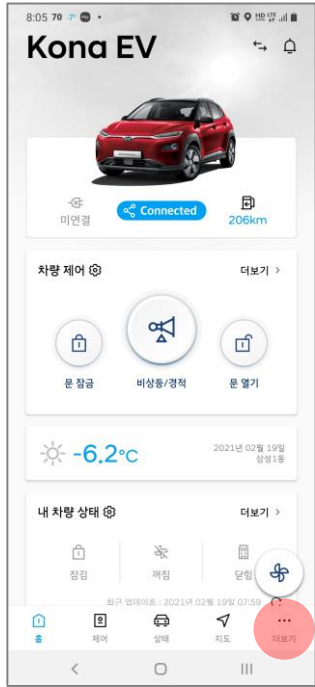


■ 블루링크 앱을 활용한 배터리 충전량 설정 방법



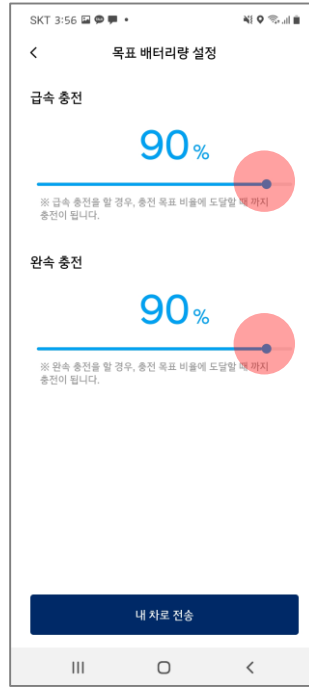
01

블루링크 앱
홈 화면 하단에서
'더보기' 선택



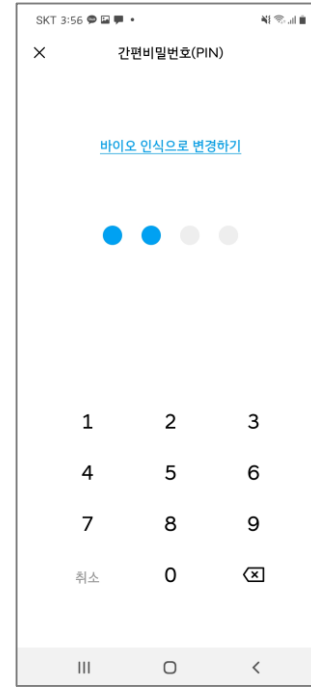
02

'목표 배터리량 설정'
선택



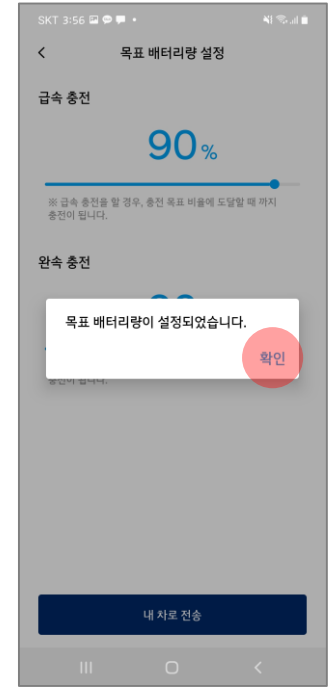
03

급속 충전 및 완속 충전
목표 배터리량을
90%로
드래그하여 조정



04

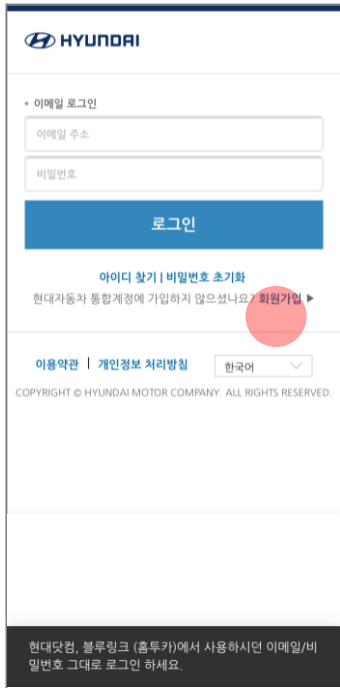
간편 비밀번호(PIN)
입력



05

목표 배터리 충전량
설정 완료

참고. 블루링크 앱 로그인 방법




01

‘회원가입’ 버튼 선택



02

이용약관 동의



03

휴대폰 본인 인증



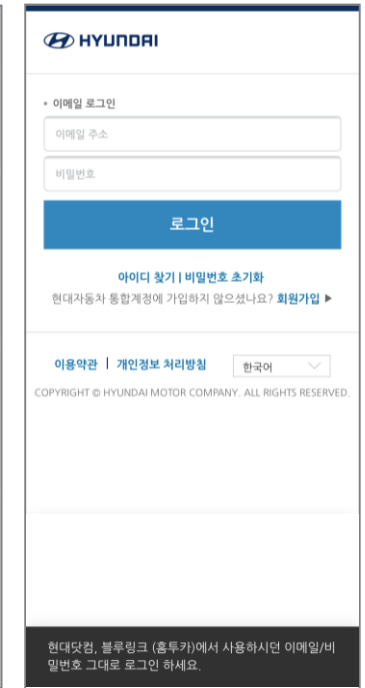
04

이메일 주소 인증



05

간편 비밀번호 설정



06

설정하신 이메일 주소와 비밀번호로 로그인

※ 현대자동차 홈페이지 및 앱에서 사용하시던 이메일과 비밀번호 그대로 로그인하실 수 있습니다.